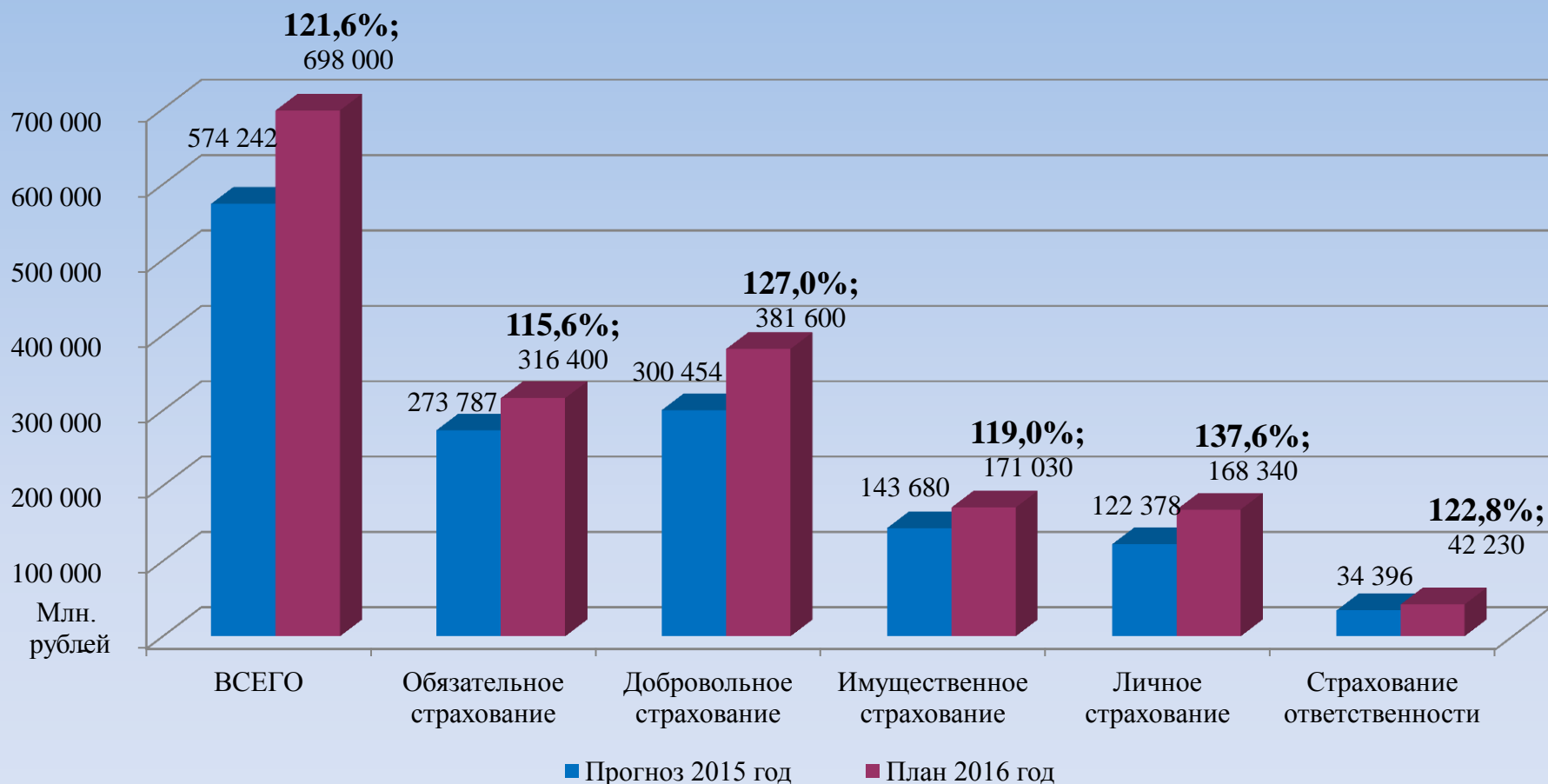


**Бизнес-план развития  
ЗАСО «Белнефтестрах»  
на 2016 год**

# Главными стратегическими целями развития ЗАСО «Белнефтестрах» на 2016 год являются:

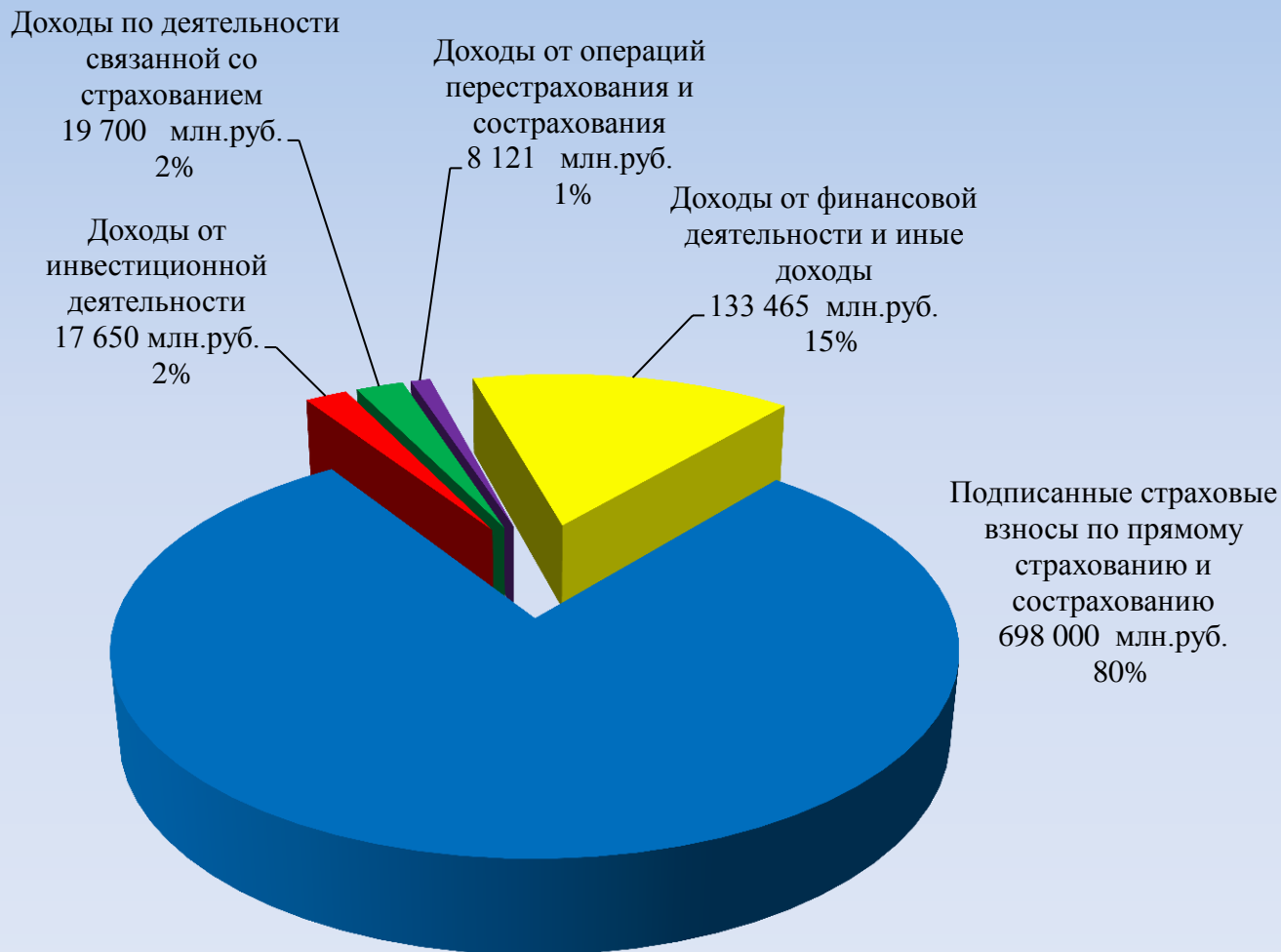
- получение положительного показателя рентабельности от страховой деятельности на уровне предусмотренным Бизнес-планом развития ЗАСО «Белнефтестрах»;
- формирование сбалансированного и диверсифицированного портфеля по видам страхования за счет опережающего роста страховых премий по добровольным видам страхования и сохранение достигнутой доли на страховом рынке Республики Беларусь;
- выполнение показателей по финансовой устойчивости страховой организации и обеспечение минимального уставного фонда денежными средствами в повышенном размере;
- обеспечение опережающего роста производительности труда над ростом номинальной начисленной среднемесячной заработной платы работников.

# Планирование объемов страховой деятельности ЗАСО "Белнефтестрах" на 2016 год



Планирование объемов страховых взносов на 2016 год произведено исходя из поставленных задач по развитию Общества, а именно: сохранение наработанного страхового портфеля, как по обязательным, так и по добровольным видам страхования, увеличение добровольных видов страхования в общем объеме взносов.

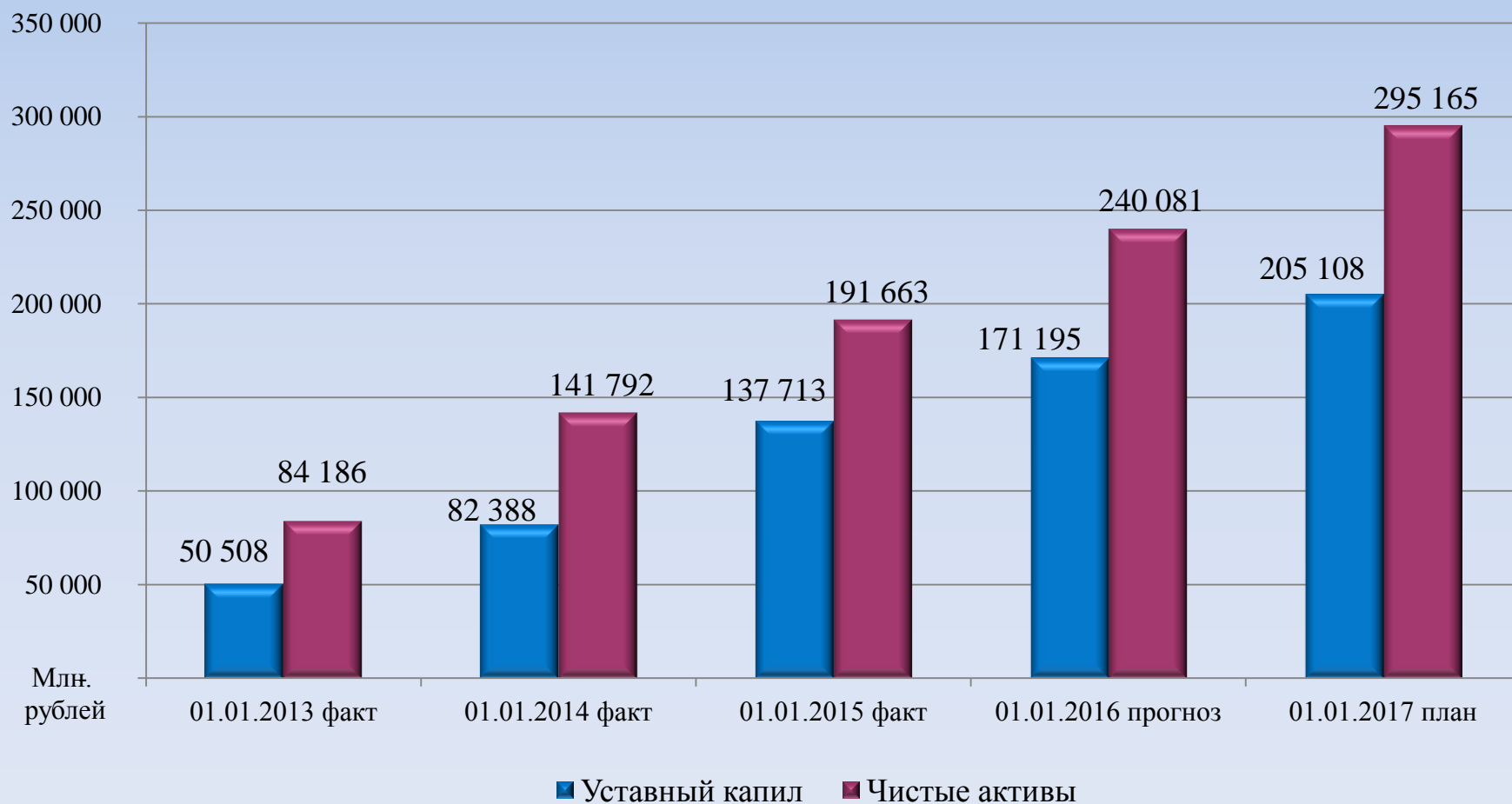
Структура доходной части бюджета ЗАСО «Белнефтестрах» на 2016 год представлена следующим образом:



# Планируемая структура расходов ЗАСО "Белнефтестрах" на 2016 год

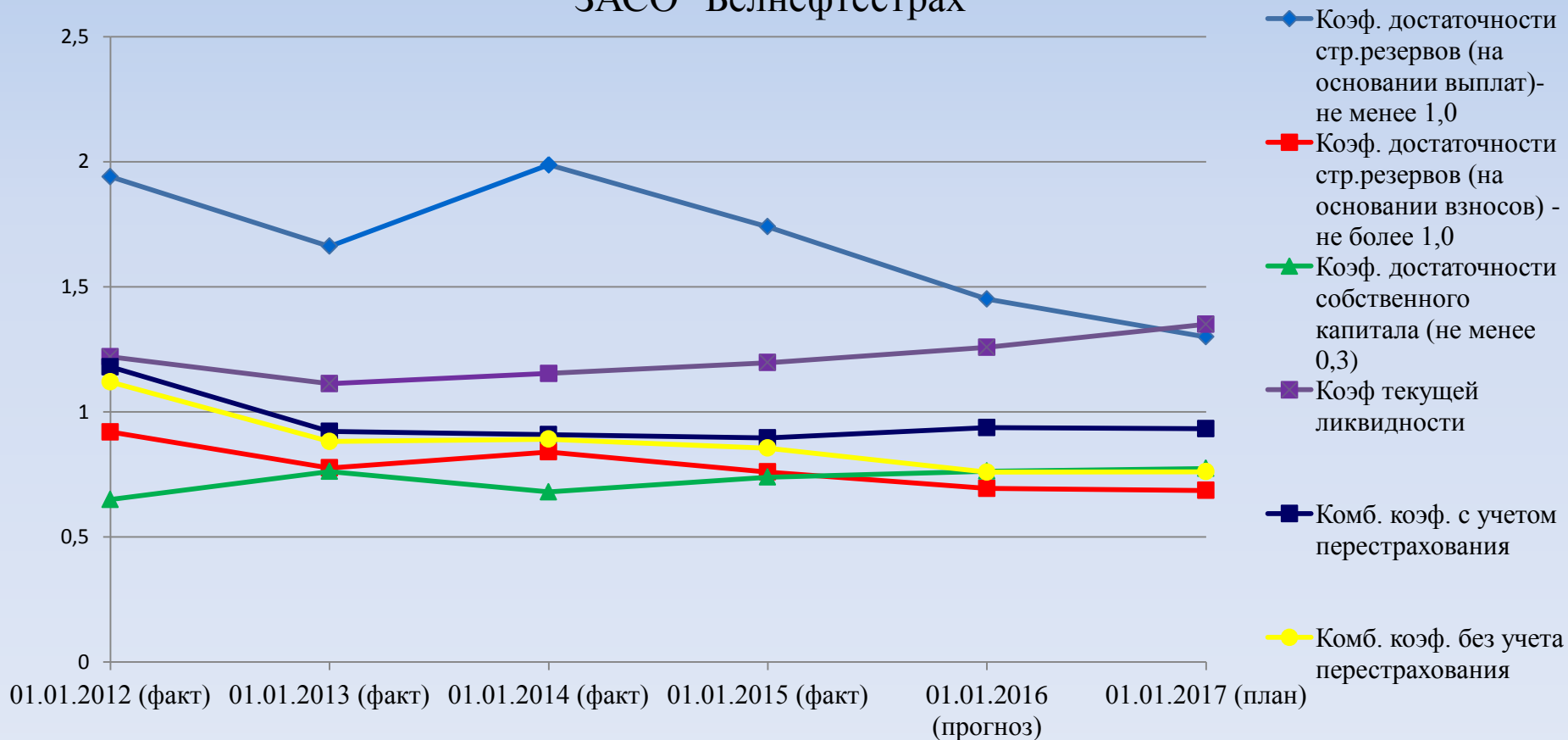


# Динамика изменения стоимости чистых активов и уставного капитала ЗАСО «Белнефтестрах»



Финансовая устойчивость ЗАСО «Белнефтестрах» обеспечивается достаточным и оплаченным уставным капиталом, соответствием страховых резервов принятым обязательствам, а также принятой системой перестрахования. Критерием финансовой устойчивости Общества, является достаточность средств страховых резервов и собственных свободных средств для выполнения обязательств. Важнейшим показателем финансовой устойчивости Общества, является платежеспособность, которую характеризуют следующие коэффициенты:

### Динамика показателей устойчивости ЗАСО "Белнефтестрах"



**Параметры развития  
ЗАСО «Белнефтестрах»  
на 2016 год  
(при неблагоприятных  
условиях)**

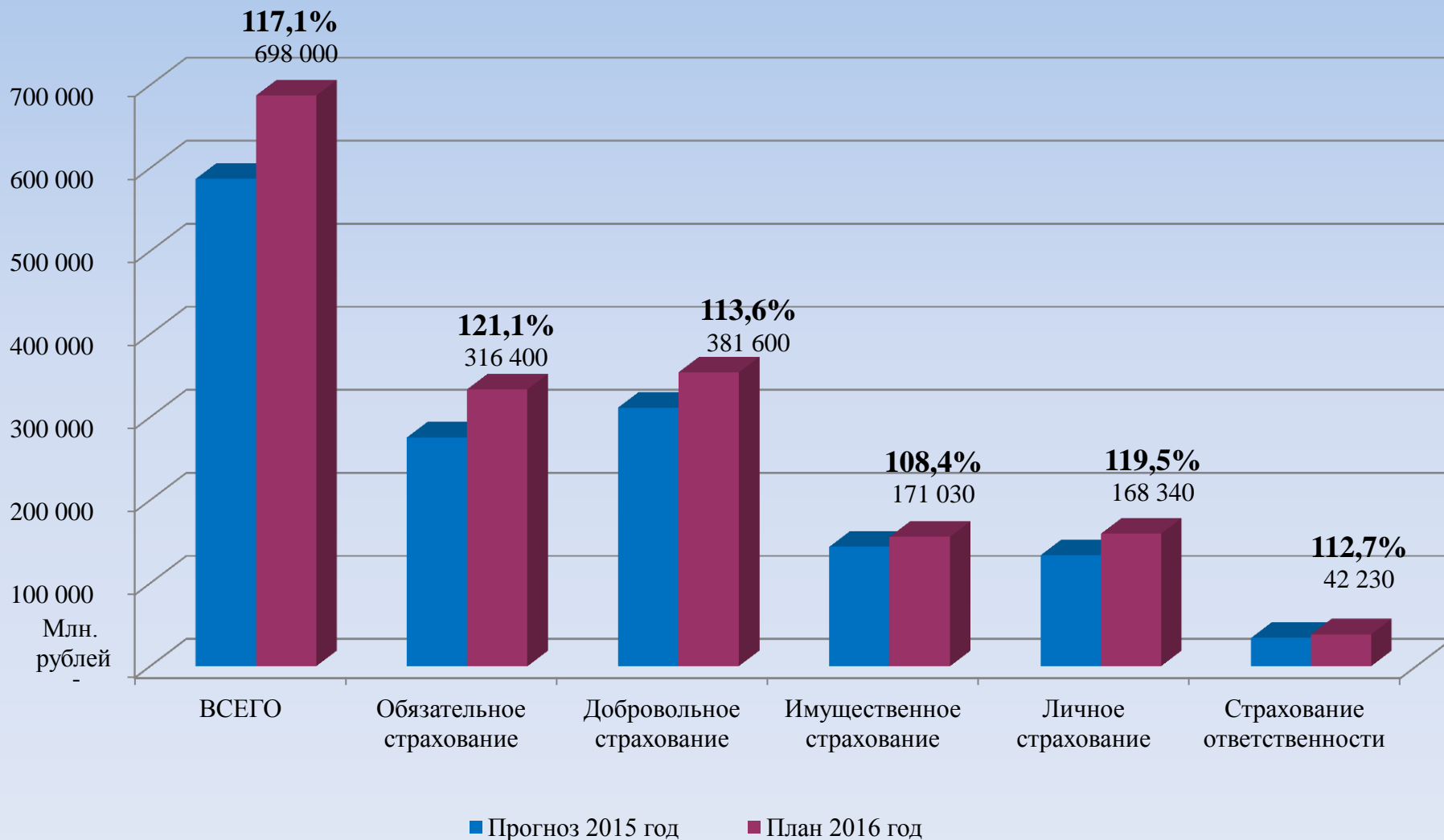


Согласно расчетам изменение в неблагоприятную сторону макроэкономических условий деятельности ЗАСО «Белнефтестрах» в 2016 году приведет к:

- снижению планового объема страховых взносов и изменению структуры страхового портфеля (ввиду снижения уровня доходов (благосостояния) населения, субъектов хозяйствования и платежеспособного спроса на страхование);
- снижению планового объема доходов по перестрахованию, что также напрямую связано с ожидаемым снижением платежеспособного спроса и активности страхователей в целом по стране и приведет к сокращению договоров прямого страхования и объемов перестрахования;
- изменению структуры финансового результата и рентабельности ЗАСО «Белнефтестрах».

Увеличение среднегодового курса белорусского рубля к иностранным валютам с 18 689 до 22 719 (на 121,5%) приведет с одной стороны к снижению результата от операций по видам страхования из – за дооценки страховых резервов и роста убыточности; а с другой стороны - к росту доходов от финансовой деятельности в результате переоценки активов в иностранной валюте.

# Планирование объемов страховой деятельности ЗАСО "Белнефтестрах" на 2016 год при неблагоприятных условиях



## Показатели эффективности деятельности организации на 2016 год при неблагоприятных условиях

Обществу на 2016 год при неблагоприятных условиях устанавливаются следующие показатели, характеризующие работу страховой организации:

| Показатель   | 2016 год<br>(план) | 2016 год<br>(план) при<br>неблагоприятных<br>условиях | Изменение |
|--|--------------------|---|-----------|
| Чистая прибыль, млн. рублей  | 53 123             | 56 020  | 2 897     |
| Рентабельность страховой деятельности                                | 1,6 %              | 0,9 %   | -0,7 %    |
| Рентабельность финансово-хозяйственной деятельности                  | 9,0 %              | 10,1 %  | 1,1 %     |
| Страховые взносы в расчете на одного штатного работника, млн. рублей | 1 246              | 1 227   | -19       |