

**ЗАКРЫТОЕ АКЦИОНЕРНОЕ
СТРАХОВОЕ ОБЩЕСТВО
«БЕЛНЕФТЕСТРАХ»**

**Обобщенная финансовая отчетность за
год, закончившийся 31 декабря 2015
года с заключением независимых
аудиторов**

Содержание

	Страница
Заключение независимых аудиторов об обобщенной финансовой отчетности	3-4
Обобщенная финансовая отчетность:	
Обобщенный отчет о прибыли или убытке и прочем совокупном доходе	5-6
Обобщенный отчет о финансовом положении	7-8
Обобщенный отчет о движении денежных средств	9-10
Обобщенный отчет об изменениях в капитале	11
Примечание 1 к обобщенной финансовой отчетности	12



ООО «КПМГ»
пр-т Дзержинского 57-53, 13 этаж
220089 Минск Беларусь

Телефон +375 (17) 372-72-57
Факс +375 (17) 372-72-58
Интернет www.kpmg.by

Заключение независимых аудиторов об обобщенной финансовой отчетности

Акционерам Закрытого акционерного страхового общества «Белнефестрах»

Прилагаемая обобщенная финансовая отчетность, состоящая из обобщенного отчета о финансовом положении по состоянию на 31 декабря 2015 года, обобщенных отчетов о прибыли или убытке и прочем совокупном доходе, изменениях в капитале и движении денежных средств за год, закончившийся на указанную дату, и примечание, подготовлена на основе аудированной финансовой отчетности Закрытого акционерного страхового общества «Белнефестрах» (далее именуемого «Компания») по состоянию на и за год, закончившийся 31 декабря 2015 года. В нашем заключении, датированном 30 июня 2016 года, мы выразили мнение без оговорок об указанной финансовой отчетности.

Обобщенная финансовая отчетность не содержит всех раскрытий, требуемых Международными стандартами финансовой отчетности. Вследствие этого чтение обобщенной финансовой отчетности не заменяет чтения аудированной финансовой отчетности Компании.

Ответственность руководства за обобщенную финансовую отчетность

Руководство несет ответственность за подготовку обобщенной финансовой отчетности на основе аудированной финансовой отчетности в соответствии с принципами, изложенными в примечании 1.

Ответственность аудиторов

Наша ответственность заключается в выражении мнения об указанной обобщенной финансовой отчетности на основе наших процедур, проведенных в соответствии с Международным стандартом аудита (МСА) 810 «Задания по составлению отчета об обобщенной финансовой отчетности».



Мнение

По нашему мнению, данная обобщенная финансовая отчетность, подготовленная на основе аудированной финансовой отчетности Компании по состоянию на 31 декабря 2015 года и за год, закончившийся на указанную дату, соответствует во всех существенных отношениях указанной финансовой отчетности с учетом принципов, изложенных в примечании 1.



Эдгарс Вольскис
Заместитель директора по общему аудиту
ООО «КПМГ»
г. Минск, Беларусь
30 июня 2016 года

Сведения об аудируемом лице

Наименование: Закрытое акционерное страховое общество «Белнефестрах»
Сведения о регистрации: зарегистрировано решением №0001 Министерства финансов 12 сентября 1996 года, регистрационный номер в ЕГР юридических лиц и индивидуальных предпринимателей № 101143603
Юридический адрес: 220089, Республика Беларусь, г. Минск, ул. Щорса 3-я, 9-11

Сведения об аудиторской организации

Наименование: Общество с ограниченной ответственностью «КПМГ»
Сведения о регистрации: зарегистрировано Минским городским исполнительным комитетом 10.02.2011, регистрационный номер в ЕГР юридических лиц и индивидуальных предпринимателей № 191434140
Юридический адрес: 220089, Республика Беларусь, г. Минск, пр-т Дзержинского, 57, офис 53-2

ЗАКРЫТОЕ АКЦИОНЕРНОЕ СТРАХОВОЕ ОБЩЕСТВО «БЕЛНЕФТЕСТРАХ»
 ОБОБЩЕННАЯ ФИНАНСОВАЯ ОТЧЕТНОСТЬ ЗА ГОД, ЗАКОНЧИВШИЙСЯ 31 ДЕКАБРЯ 2015 ГОДА
Обобщенный отчет о прибыли или убытке и прочем совокупном доходе

Все суммы в миллионах белорусских рублей

	Примечания	2015	2014
Заработанные премии			
Подписанные премии			
Подписанные премии, брутто	8	583 736	473 818
Доля перестраховщиков в подписанных премиях	8	(27 768)	(21 044)
Подписанные премии, нетто	8	<u>555 968</u>	<u>452 774</u>
Изменения в технических резервах незаработанных премий и неистекших рисков			
Изменения, брутто	10	(48 527)	1 256
Доля перестраховщиков	10	4 088	1 064
Изменения в технических резервах незаработанных премий и неистекших рисков, нетто	10	<u>(44 439)</u>	<u>2 320</u>
Заработанные премии, нетто	9	<u>511 529</u>	<u>455 094</u>
Принятые обязательства по страховым возмещениям, нетто			
Уплаченные страховые возмещения, нетто			
Уплаченные страховые возмещения, брутто	11	(290 535)	(216 157)
Уплаченные возмещения		(297 500)	(223 524)
Расходы на урегулирование убытков		(10 440)	(6 171)
Возмещенные убытки		17 405	13 538
Доля перестраховщиков в страховых возмещениях	11	1 716	8 832
Доля перестраховщиков в уплаченных страховых возмещениях		1 753	9 266
Доля перестраховщиков в возмещенных убытках		(37)	(434)
Выплаченные страховые возмещения, нетто	11	<u>(288 819)</u>	<u>(207 325)</u>
Изменения в технических резервах убытков			
Изменения, брутто	12	(9 149)	(13 413)
Доля перестраховщиков	12	512	(8 956)
Изменения в технических резервах убытков, нетто	12	<u>(8 637)</u>	<u>(22 369)</u>
Принятые обязательства по страховым возмещениям, нетто	13	<u>(297 456)</u>	<u>(229 694)</u>
Операционные расходы/ доходы			
Аквизиционные расходы	14	(44 473)	(34 962)
Изменение отложенных аквизиционных расходов	15	1 518	700
Административные расходы	16	(138 120)	(118 649)
Комиссионный доход по операциям перестрахования		2 690	1 630
Операционные расходы, нетто		<u>(178 385)</u>	<u>(151 281)</u>

ЗАКРЫТОЕ АКЦИОНЕРНОЕ СТРАХОВОЕ ОБЩЕСТВО «БЕЛНЕФТЕСТРАХ»
 ОБОБЩЕННАЯ ФИНАНСОВАЯ ОТЧЕТНОСТЬ ЗА ГОД, ЗАКОНЧИВШИЙСЯ 31 ДЕКАБРЯ 2015 ГОДА
Обобщенный отчет о прибыли или убытке и прочем совокупном доходе

(продолжение)

Все суммы в миллионах белорусских рублей

	Примечания	2015	2014
Инвестиционные доходы	17	15 937	11 604
Процентные расходы		-	(3)
Убыток от обесценения	25,26	(32 197)	(41 158)
Прочие доходы	18	89 728	41 017
Прочие расходы	18	(25 311)	(18 392)
Прибыль до налогообложения		83 845	67 187
Расходы по налогу на прибыль	19	(17 345)	(10 435)
Прибыль до убытка по чистой монетарной позиции		66 500	56 752
Убыток по чистой монетарной позиции в связи с эффектом гиперинфляции		-	(28 405)
Прибыль/(Убыток) за год, нетто		66 500	28 347
Прочий совокупный доход		-	-
Статьи, которые не будут впоследствии реклассифицированы в состав прибыли или убытка		-	-
Статьи, которые были или могут быть впоследствии реклассифицированы в состав прибыли или убытка		-	-
Прочий совокупный доход за отчетный год, за вычетом налога на прибыль		-	-
Общий совокупный доход/(убыток) за год		66 500	28 347



Юрий Иванович Несмашный
 Генеральный директор

30 июня 2016 года



Елена Владимировна Лапицкая
 Заместитель генерального директора

ЗАКРЫТОЕ АКЦИОНЕРНОЕ СТРАХОВОЕ ОБЩЕСТВО «БЕЛНЕФТЕСТРАХ»
 ОБОБЩЕННАЯ ФИНАНСОВАЯ ОТЧЕТНОСТЬ ЗА ГОД, ЗАКОНЧИВШИЙСЯ 31 ДЕКАБРЯ 2015 ГОДА
Обобщенный отчет о финансовом положении


Все суммы в миллионах белорусских рублей

	Примечания	31 декабря 2015	31 декабря 2014
Активы			
Основные средства	21	134 022	136 043
Инвестиционная собственность	22	575	600
Нематериальные активы	23	541	213
Финансовые вложения			
Депозиты в банках	24	293 597	194 673
Итого финансовые вложения		293 597	194 673
Займы и дебиторская задолженность			
Предоставленные займы		-	67
Дебиторская задолженность по операциям прямого страхования	25	94 246	61 846
Дебиторская задолженность по операциям перестрахования		836	319
Прочая дебиторская задолженность	26	12 217	12 861
Итого займы и дебиторская задолженность		107 299	75 093
Накопленные доходы и расходы будущих периодов			
Отложенные аквизиционные расходы	15	11 333	9 815
Прочие отложенные расходы		443	405
Итого накопленные доходы и расходы будущих периодов		11 776	10 220
Активы по договорам перестрахования			
Доля перестраховщиков в технических резервах незаработанных премий	10	10 635	5 132
Доля перестраховщиков в технических резервах убытков	12	6 913	4 644
Итого активы по договорам перестрахования		17 548	9 776
Отложенный налоговый актив	19	15 034	13 675
Денежные средства и их эквиваленты	27	56 588	29 892
Прочие активы		1 004	3 809
Итого активы		637 984	473 994


ЗАКРЫТОЕ АКЦИОНЕРНОЕ СТРАХОВОЕ ОБЩЕСТВО «БЕЛНЕФТЕСТРАХ»
 ОБОБЩЕННАЯ ФИНАНСОВАЯ ОТЧЕТНОСТЬ ЗА ГОД, ЗАКОНЧИВШИЙСЯ 31 ДЕКАБРЯ 2015 ГОДА
Обобщенный отчет о финансовом положении

Все суммы в миллионах белорусских рублей

Капитал и обязательства	Примечания	31 декабря 2015	31 декабря 2014
Капитал			
Акционерный капитал	28	255 125	221 643
Накопленный убыток		(69 554)	(92 276)
Итого капитал		185 571	129 367
Обязательства			
Технические резервы			
Технические резервы незаработанных премий и неистекших рисков	10	257 364	187 839
Технические резервы убытков	12	155 118	128 574
Итого технические резервы		412 482	316 413
Кредиты и займы		-	884
Кредиторская задолженность			
Кредиторская задолженность по прямому страхованию			
Начисленные комиссии		4 101	4 123
Предоплаты по страхованию		5 100	4 153
Итого кредиторская задолженность по прямому страхованию		9 201	8 276
Кредиторская задолженность по операциям перестрахования		9 873	3 126
Задолженность по текущему налогу на прибыль		2 747	3 500
Прочая кредиторская задолженность	29	18 110	12 428
Итого кредиторская задолженность		30 730	19 054
Итого обязательства		452 413	344 627
Итого капитал и обязательства		637 984	473 994


 Юрий Иванович Несмашный
 Генеральный директор

30 июня 2016 года


 Елена Владимировна Лапицкая
 Заместитель генерального директора

Обобщенный отчет о движении денежных средств

Все суммы в миллионах белорусских рублей

	Примечания	2015	2014
Денежные средства от страховой деятельности			
Прибыль за год		66 500	28 347
Корректировки на:			
Убыток по чистой монетарной позиции в связи с гиперинфляцией		-	28 405
Увеличение резерва под обесценение прочей дебиторской задолженности	26	5 121	1 985
Увеличение резерва под обесценение дебиторской задолженности по страхованию	25	27 076	39 173
Доход от курсовых разниц	18	(83 777)	(36 068)
Амортизация основных средств и инвестиционной собственности	21,22	6 344	5 821
Амортизация нематериальных активов	23	65	119
(Доход)/Расход от реализации основных средств	18	(147)	36
Расход от реализации нематериальных активов		6	-
Доход от реализации финансовых активов, имеющихся в наличии для продажи	17	-	(3)
Процентный доход	17	(15 866)	(11 577)
Процентный расход		41	3
Увеличение резерва под неиспользованные отпуска		819	1 026
Списание кредиторской задолженности по перестрахованию	18	(2 189)	(1 654)
Налог на прибыль	19	17 345	10 435
Поток денежных средств от операционной деятельности до изменений в оборотных активах и обязательствах		21 338	66 048
<i>(Увеличение)/уменьшение оборотных активов:</i>			
Увеличение дебиторской задолженности по операциям прямого страхования		(39 518)	(15 197)
Увеличение дебиторской задолженности по операциям перестрахования		(12)	(258)
Увеличение прочей дебиторской задолженности		(4 932)	(7 104)
Увеличение доли перестраховщиков в резерве незаработанных премий		(4 089)	(1 715)
(Увеличение)/уменьшение доли перестраховщиков в технических резервах убытков		(512)	9 826
Увеличение в отложенных аквизиционных расходах и прочих отложенных расходах		(1 555)	(2 155)
Уменьшение/(увеличение) в прочих активах		2 805	(1 300)
<i>Увеличение/(уменьшение) операционных обязательств:</i>			
Увеличение в технических резервах незаработанных премий и неистекших рисков		48 527	17 109
Увеличение в технических резервах убытков		9 151	10 611
Увеличение/(уменьшение) кредиторской задолженности по перестрахованию		5 607	623
Увеличение кредиторской задолженности по прямому страхованию		2 134	147
Увеличение/(уменьшение) кредиторской задолженности по предоплатам по страхованию		947	2 000
(Уменьшение)/увеличение прочей кредиторской задолженности		4 863	(4 359)
Поток денежных средств от страховой деятельности до уплаты налога на прибыль, нетто		44 754	74 276
Уплаченный налог на прибыль		(19 579)	(17 142)
Уплаченные проценты		(41)	(3)
Итого поток денежных средств от страховой деятельности		25 134	57 131
Поток денежных средств от инвестиционной деятельности			
Полученный процентный доход		15 866	11 570
Возврат выданных займов		67	11

Обобщенный отчет о движении денежных средств

	Примечания	2015	(продолжение) 2014
Приобретение основных средств и инвестиционной собственности	21	(4 310)	(22 855)
Возврат депозитов в банках		424 268	338 959
Размещение депозитов в банках		(448 902)	(327 855)
Приобретение нематериальных активов	23	(399)	(36)
Выручка от реализации основных средств и нематериальных активов		159	167
Итого поток денежных средств от инвестиционной деятельности		(13 251)	(39)
Поток денежных средств от финансовой деятельности			
Выплаченные дивиденды		(9 197)	(3 170)
Прочие выплаты собственнику		(1 099)	(689)
Отчисление в фонд национального развития		-	(2 800)
Получение кредита		875	900
Погашение кредита		(1 912)	-
Итого поток денежных средств от финансовой деятельности		(11 333)	(5 759)
Увеличение денежных средств и их эквивалентов, нетто		550	51 333
Денежные средства и их эквиваленты на начало года	27	29 892	11 182
Эффект инфляции на денежные средства и их эквиваленты		-	(32 989)
Эффект влияния обменных курсов на денежные средства и их эквиваленты		26 146	366
Денежные средства и их эквиваленты на конец года	27	56 588	29 892



Юрий Иванович Несмашный
 Генеральный директор

30 июня 2016 года




Елена Владимировна Лапицкая
 Заместитель генерального директора


Обобщенный отчет об изменениях в капитале

Все суммы в миллионах белорусских рублей

	Примечания	Акционерный капитал	Накопленная прибыль	Итого капитал
Остаток на 31 декабря 2013		161 305	(53 626)	107 679
Прибыль за год			28 347	28 347
Итого совокупная прибыль за год			28 347	28 347
Операции с собственником, отраженные непосредственно в капитале				
Увеличение уставного капитала путем распределения прибыли		60 338	(60 338)	-
Дивиденды за 2014 год	28	-	(3 170)	(3 170)
Прочие выплаты собственнику	28	-	(689)	(689)
Отчисление в фонд национального развития	28	-	(2 800)	(2 800)
Остаток на 31 декабря 2014 года	28	221 643	(92 276)	129 367
Прибыль за год			66 500	66 500
Итого совокупный убыток за год			66 500	66 500
Операции с собственником, отраженные непосредственно в капитале				
Увеличение уставного капитала путем распределения прибыли	28	33 482	(33 482)	-
Дивиденды за 2015 год	28	-	(9 197)	(9 197)
Прочие выплаты собственнику	28	-	(1 099)	(1 099)
Остаток на 31 декабря 2015 года	28	255 125	(69 554)	185 571


Юрий Иванович Несмашный
Генеральный директор

30 июня 2016 года


Елена Владимировна Лапицкая
Заместитель генерального директора

Основа представления обобщенной финансовой отчетности

Обобщенная финансовая отчетность подготовлена Компанией, следуя принятой практике. Обобщенная финансовая отчетность подготовлена на основании аудированной финансовой отчетности Компании и состоит из обобщенного отчета о финансовом положении по состоянию на 31 декабря 2015 года, обобщенных отчетов о прибыли или убытке и прочем совокупном доходе, изменениях в капитале и движении денежных средств за год, закончившийся на указанную дату, подготовленных на основании и согласно той учетной политике, которая применяется для подготовки полного комплекта аудированной финансовой отчетности Компании.