

**ЗАКРЫТОЕ АКЦИОНЕРНОЕ
СТРАХОВОЕ ОБЩЕСТВО
«БЕЛНЕФТЕСТРАХ»**

**Обобщенная финансовая отчетность за
год, закончившийся 31 декабря 2014
года с заключением независимых
аудиторов**

Содержание

	Страница
Заключение независимых аудиторов об обобщенной финансовой отчетности	3-4
Обобщенная финансовая отчетность:	
Обобщенный отчет о прибыли или убытке и прочем совокупном доходе	5-6
Обобщенный отчет о финансовом положении	7-8
Обобщенный отчет о движении денежных средств	9-10
Обобщенный отчет об изменениях в капитале	11
Примечание 1 к обобщенной финансовой отчетности	12



ООО «КПМГ»
пр-т Дзержинского, 57,
помещение 53, офис 53-2
220089 Минск Беларусь

Телефон +375 (17) 372-72-57
Факс +375 (17) 372-72-58
Интернет www.kpmg.by

Заключение независимых аудиторов об обобщенной финансовой отчетности

Акционерам Закрытого акционерного страхового общества «Белнефтестрах»

Прилагаемая обобщенная финансовая отчетность, состоящая из обобщенного отчета о финансовом положении по состоянию на 31 декабря 2014 года, обобщенных отчетов о прибыли или убытке и прочем совокупном доходе, изменениях в капитале и движении денежных средств за год, закончившийся на указанную дату, и примечание, подготовлена на основе аудированной финансовой отчетности Закрытого акционерного страхового общества «Белнефтестрах» (далее именуемого «Компания») по состоянию на и за год, закончившийся 31 декабря 2014 года. В нашем заключении, датированном 31 июля 2015 года, мы выразили мнение без оговорок об указанной финансовой отчетности.

Обобщенная финансовая отчетность не содержит всех раскрытий, требуемых Международными стандартами финансовой отчетности. Вследствие этого чтение обобщенной финансовой отчетности не заменяет чтения аудированной финансовой отчетности Компании.

Ответственность руководства за обобщенную финансовую отчетность

Руководство несет ответственность за подготовку обобщенной финансовой отчетности на основе аудированной финансовой отчетности в соответствии с принципами, изложенными в примечании 1.

Ответственность аудиторов

Наша ответственность заключается в выражении мнения об указанной обобщенной финансовой отчетности на основе наших процедур, проведенных в соответствии с Международным стандартом аудита (МСА) 810 «Задания по составлению отчета об обобщенной финансовой отчетности».

Мнение

По нашему мнению, данная обобщенная финансовая отчетность, подготовленная на основе аудированной финансовой отчетности Закрытого акционерного страхового общества «Белнефтестрах» по состоянию на 31 декабря 2014 года и за год, закончившийся на указанную дату, соответствует во всех существенных отношениях указанной финансовой отчетности с учетом принципов, изложенных в примечании 1.

Наше аудиторское заключение от 31 июля 2015 года о аудированной финансовой отчетности, содержит пояснительный раздел, привлекающий внимание к аспекту. В данном разделе, не делая оговорок, мы обращаем внимание на тот факт, что, как указано в примечании 2 аудированной финансовой отчетности Компании по состоянию на 31 декабря 2014 года, в 2013 году и в 2014 году экономика Республики Беларусь была признана гиперинфляционной в соответствии с Международным стандартом финансовой отчетности 29 “Финансовая отчетность в условиях гиперинфляции” (МСФО 29). Функциональной валютой Компании является белорусский рубль и, соответственно, финансовая отчетность за год, закончившийся 31 декабря 2014 года, в том числе входящие данные, были скорректированы в соответствии с требованиями МСФО 29

Эдгарс Вольскис
Заместитель директора по общему аудиту
ООО «КПМГ»

г. Минск, Беларусь
31 июля 2015 года

Сведения об аудируемом лице

Наименование: Закрытое акционерное страховое общество «Белнефтстрах»

Сведения о регистрации: зарегистрировано решением №0001 Министерства финансов 12 сентября 1996 года.

регистрационный номер в ЕГР юридических лиц и индивидуальных предпринимателей № 101143603

Юридический адрес: 220089, Республика Беларусь, г. Минск, ул. Щорса 3-я, 9-11

Сведения об аудиторской организации

Наименование: Общество в ограниченной ответственностью "КПМГ"

Сведения о регистрации: зарегистрировано Минским городским исполнительным комитетом 10.02.2011.

регистрационный номер в ЕГР юридических лиц и индивидуальных предпринимателей № 191434140

Юридический адрес: 220089, Республика Беларусь, г. Минск, пр-т Дзержинского, 57, офис 53-2

Обобщенный отчет о прибыли или убытке и прочем совокупном доходе

Все суммы в миллионах белорусских рублей


	2014	2013 (пересчитанный)
Заработанные премии		
Подписанные премии		
Подписанные премии, брутто	473 818	430 405
Доля перестраховщиков в подписанных премиях	(21 044)	(18 349)
Подписанные премии, нетто	452 774	412 056
Изменения в технических резервах незаработанных премий и непредвиденных рисков		
Изменения, брутто	1 256	(30 899)
Доля перестраховщиков	1 064	(4 526)
Изменения в технических резервах незаработанных премий и неустекших рисков, нетто	2 320	(35 425)
Заработанные премии, нетто	455 094	376 631
Принятые обязательства по страховым возмещениям, нетто		
Уплаченные страховые возмещения, нетто		
Уплаченные страховые возмещения, брутто	(216 157)	(170 145)
Уплаченные возмещения	(223 524)	(176 531)
Расходы на урегулирование убытков	(6 171)	(5 122)
Возмещенные убытки	13 538	11 508
Доля перестраховщиков в страховых возмещениях	8 832	3 737
Доля перестраховщиков в уплаченных страховых возмещениях	9 266	4 763
Доля перестраховщиков в возмещенных убытках	(434)	(1 026)
Выплаченные страховые возмещения, нетто	(207 325)	(166 408)
Изменения в технических резервах убытков		
Изменения, брутто	(13 413)	(52 626)
Доля перестраховщиков	(8 956)	7 312
Изменения в технических резервах убытков, нетто	(22 369)	(45 314)
Принятые обязательства по страховым возмещениям, нетто	(229 694)	(211 722)
Операционные расходы/ доходы		
Аквизиционные расходы	(34 962)	(33 189)
Изменение отложенных аквизиционных расходов	700	1 335
Административные расходы	(118 649)	(106 983)
Комиссионный доход по операциям перестрахования	1 630	413
Операционные расходы, нетто	(151 281)	(138 424)
Прочие технические расходы, нетто	(37 519)	(12 124)

Обобщенный отчет о прибыли или убытке и прочем совокупном доходе


(продолжение)

Все суммы в миллионах белорусских рублей

	2014	2013 (пересчитанный)
Инвестиционные доходы	11 604	13 643
Процентные расходы	(3)	-
Убыток от обесценения	(1 985)	(275)
Прочие доходы	39 363	23 585
Прочие расходы	(18 392)	(16 232)
Прибыль до налогообложения	67 187	35 082
Расходы по налогу на прибыль	(10 435)	(3 125)
Прибыль до убытка по чистой монетарной позиции	56 752	31 957
Убыток по чистой монетарной позиции в связи с эффектом гиперинфляции	(28 405)	(33 393)
Прибыль/(Убыток) за год, нетто	28 347	(1 436)
Прочий совокупный доход	-	-
Итого совокупный доход/(убыток) за год	28 347	(1 436)


Юрий Иванович Несмашный
Генеральный директор

31 июля 2015 года


Елена Владимировна Лапицкая
Заместитель генерального директора

Обобщенный отчет о финансовом положении


Все суммы в миллионах белорусских рублей

	31 декабря 2014	31 декабря 2013 (пересчитанный)
Активы		
Основные средства	136 043	119 172
Инвестиционная собственность	600	640
Нематериальные активы	213	297
Финансовые вложения		
Депозиты в банках	194 673	207 123
Итого финансовые вложения	<u>194 673</u>	<u>207 123</u>
Займы и дебиторская задолженность		
Предоставленные займы	67	81
Дебиторская задолженность по операциям прямого страхования	61 846	76 736
Дебиторская задолженность по операциям перестрахования	319	83
Прочая дебиторская задолженность	16 670	12 623
Итого займы и дебиторская задолженность	<u>78 902</u>	<u>89 523</u>
Накопленные доходы и расходы будущих периодов		
Отложенные аквизиционные расходы	9 815	9 115
Прочие отложенные расходы	405	328
Итого накопленные доходы и расходы будущих периодов	<u>10 220</u>	<u>9 443</u>
Активы по договорам перестрахования		
Доля перестраховщиков в технических резервах незаработанных премий	5 132	4 067
Доля перестраховщиков в технических резервах убытков	4 644	15 803
Итого активы по договорам перестрахования	<u>9 776</u>	<u>19 870</u>
Отложенный налоговый актив	13 675	12 530
Денежные средства и их эквиваленты	29 892	11 182
Итого активы	<u>473 994</u>	<u>469 780</u>

Обобщенный отчет о прибыли или убытке и прочем совокупном доходе

Все суммы в миллионах белорусских рублей

Капитал и обязательства	31 декабря 2014	31 декабря 2013 (пересчитанный)
Капитал		
Акциионеры капитал	221 643	161 305
Накопленный убыток	(92 276)	(53 626)
Итого капитал	129 367	107 679
Обязательства		
Технические резервы		
Технические резервы незаработанных премий и неистекших рисков	187 839	190 389
Технические резервы убытков	128 574	133 817
Итого технические резервы	316 413	324 206
Кредиты и займы	884	-
Кредиторская задолженность		
Кредиторская задолженность по прямому страхованию		
Начисленные комиссии	4 123	6 206
Предоплаты по страхованию	4 153	2 639
Итого кредиторская задолженность по прямому страхованию	8 276	8 845
Кредиторская задолженность по операциям перестрахования	3 126	3 222
Задолженность по текущему налогу на прибыль	3 500	8 187
Прочая кредиторская задолженность	12 428	17 641
Итого кредиторская задолженность	19 054	29 050
Итого обязательства	344 627	362 101
Итого капитал и обязательства	473 994	469 780


Юрий Иванович Несмашный
Генеральный директор

31 июля 2015 года


Елена Владимировна Лапицкая
Заместитель генерального директора

Обобщенный отчет о движении денежных средств

Все суммы в миллионах белорусских рублей

	2014	2013 (пересчитанный)
Денежные средства от страховой деятельности		
Прибыль/(Убыток) за год	28 347	(1 436)
Корректировки на:		
Убыток по чистой монетарной позиции в связи с гиперинфляцией	28 405	33 393
Увеличение/(Уменьшение) резерва под обесценение прочей дебиторской задолженности	1 985	(275)
Увеличение резерва под обесценение дебиторской задолженности по страхованию	39 173	13 271
Доход от курсовых разниц	(36 068)	(19 230)
Амортизация основных средств и инвестиционной собственности	5 821	4 973
Амортизация нематериальных активов	119	182
Расход /(Доход) от реализации основных средств	36	(78)
Доход от реализации финансовых активов, имеющих в наличии для продажи	(3)	(1 853)
Процентный доход	(11 577)	(11 726)
Процентный расход	3	-
Увеличение резерва под неиспользованные отпуска	1 026	1 250
Списание кредиторской задолженности по перестрахованию	(1 654)	(1 147)
Налог на прибыль	10 435	3 125
Поток денежных средств от операционной деятельности до изменений в оборотных активах и обязательствах	66 048	20 449
<i>(Увеличение)/уменьшение оборотных активов:</i>		
Увеличение дебиторской задолженности по операциям прямого страхования	(15 197)	(37 447)
(Увеличение)/уменьшение дебиторской задолженности по операциям перестрахования	(258)	1 073
Увеличение прочей дебиторской задолженности	(8 404)	(8 967)
(Увеличение)/уменьшение доли перестраховщиков в резерве незаработанных премий	(1 715)	4 526
Уменьшение/(увеличение) доли перестраховщиков в технических резервах убытков	9 826	(7 312)
Увеличение в отложенных аквизиционных расходах и прочих накопленных доходах и расходах будущих периодов	(2 155)	(3 890)
<i>Увеличение/(уменьшение) операционных обязательств:</i>		
Увеличение в технических резервах незаработанных премий и неистекших рисков	17 109	30 899
Увеличение в технических резервов убытков	10 611	52 626
Увеличение/(уменьшение) кредиторской задолженности по перестрахованию	623	(3 966)
Увеличение кредиторской задолженности по прямому страхованию	147	1 980
Увеличение/(уменьшение) кредиторской задолженности по предоплатам по страхованию	2 000	(100)
(Уменьшение)/увеличение прочей кредиторской задолженности	(4 359)	17 645
Поток денежных средств от страховой деятельности до уплаты налога на прибыль, нетто	74 276	67 516
Уплаченный налог на прибыль	(17 142)	(7 500)
Уплаченные проценты	(3)	-
Итого поток денежных средств от страховой деятельности	57 131	60 016
Поток денежных средств от инвестиционной деятельности		
Полученный процентный доход	11 570	11 726
Возврат выданных займов	11	-

Обобщенный отчет о прибыли или убытке и прочем совокупном доходе

	2014	(продолжение) 2013 (пересчитанный)
Приобретение основных средств и инвестиционной собственности	(22 855)	(32 278)
Возврат депозитов в банках	338 959	383 641
Размещение депозитов в банках	(327 855)	(443 390)
Приобретение нематериальных активов	(36)	(112)
Выручка от реализации финансовых активов, имеющих в наличии для продажи	-	4 933
Выручка от реализации основных средств и нематериальных активов	167	157
Итого поток денежных средств от инвестиционной деятельности	(39)	(75 323)
Поток денежных средств от финансовой деятельности		
Выплаченные дивиденды	(3 170)	(1 813)
Прочие выплаты собственнику	(689)	(706)
Восстановление резервного фонда	-	487
Отчисление в фонд национального развития	(2 800)	(862)
Получение кредита	900	-
Итого поток денежных средств от финансовой деятельности	(5 759)	(2 894)
Уменьшение денежных средств и их эквивалентов, нетто	51 333	(18 201)
Денежные средства и их эквиваленты на начало года	11 182	9 346
Эффект инфляции на денежные средства и их эквиваленты	(32 989)	19 738
Эффект влияния обменных курсов на денежные средства и их эквиваленты	366	299
Денежные средства и их эквиваленты на конец года	29 892	11 182



Юрий Иванович Несмашный
Генеральный директор

31 июля 2015 года




Елена Владимировна Лапицкая
Заместитель генерального директора


Обобщенный отчет об изменениях в капитале

Все суммы в миллионах белорусских рублей

	Акционерный капитал	Накопленная прибыль	Итого капитал
Остаток на 31 декабря 2012 (пересчитанный)	120 977	(8 968)	112 009
Прибыль за год	-	(1 436)	(1 436)
Итого совокупная прибыль за год	-	(1 436)	(1 436)
Операции с собственником, отраженные непосредственно в капитале			
Увеличение уставного капитала путем распределения прибыли	40 328	(40 328)	-
Дивиденды за 2012 год	-	(1 813)	(1 813)
Прочие выплаты собственнику	-	(706)	(706)
Восстановление резервного фонда	-	487	487
Отчисление в фонд национального развития	-	(862)	(862)
Остаток на 31 декабря 2013 года (пересчитанный)	161 305	(53 626)	107 679
Прибыль за год	-	28 347	28 347
Итого совокупный убыток за год	-	28 347	28 347
Операции с собственником, отраженные непосредственно в капитале			
Увеличение уставного капитала путем распределения прибыли	60 338	(60 338)	-
Дивиденды за 2013 год	-	(3 170)	(3 170)
Прочие выплаты собственнику	-	(689)	(689)
Отчисление в фонд национального развития	-	(2 800)	(2 800)
Остаток на 31 декабря 2014 года	221 643	(92 276)	129 367


Юрий Иванович Несмашный
Генеральный директор

31 июля 2015 года


Елена Владимировна Лапицкая
Заместитель генерального директора

Основа представления обобщенной финансовой отчетности

Обобщенная финансовая отчетность подготовлена Компанией, следуя принятой практике. Обобщенная финансовая отчетность подготовлена на основании аудированной финансовой отчетности Компании и состоит из обобщенного отчета о финансовом положении по состоянию на 31 декабря 2014 года, обобщенных отчетов о прибыли или убытке и прочем совокупном доходе, изменениях в капитале и движении денежных средств за год, закончившийся на указанную дату, подготовленных на основании и согласно той учетной политике, которая применяется для подготовки полного комплекта аудированной финансовой отчетности Компании.