

**Закрытое акционерное
страховое общество
«Белнефтестрах»**

Обобщенная финансовая отчетность и
заключение независимого аудитора за год,
закончившийся 31 декабря 2019 года

Содержание

Заключение независимых аудиторов	3
Обобщенный отчет о прибыли или убытке и прочем совокупном доходе	5
Обобщенный отчет о финансовом положении	6
Обобщенный отчет о движении денежных средств	8
Обобщенный отчет об изменениях в собственном капитале	10
Примечание 1 – Основа представления обобщенной финансовой отчетности.....	11



Grant Thornton

An instinct for growth™

29.06.2020 № 10-с/202

от

Собственнику и генеральному директору
Закрытого акционерного страхового общества «Белнефестрах»»

ООО «Грант Торнтон»
пр. Победителей, 103,
оф. 507, 220020, г. Минск,
Республика Беларусь
УНП 100024856,
ОКПО 37384691
IBAN BY89ALFA30122723880010270000 BYN
БИК - ALFABY2X
ЗАО «Альфа-Банк»,
Адрес банка: ул. Сурганова,
43-47, 220013, г. Минск

T +375 17 308 70 81 (82)
e-mail: info@by.gt.com
www.granthornton.by

Заключение независимых аудиторов

Аудиторское мнение

Мы провели аудит обобщенной финансовой отчетности Закрытого акционерного страхового общества «Белнефестрах (ул. 3-я Щорса, 9-11, г. Минск, 220089, Республика Беларусь, УНП 101143603) (далее – «Компания»), состоящей из обобщенного отчета о финансовом положении по состоянию на 31 декабря 2019 года, обобщенного отчета о прибылях и убытках и прочем совокупном доходе, обобщенного отчета об изменениях в капитале и обобщенного отчета о движении денежных средств за год, закончившийся на указанную дату.

По нашему мнению, прилагаемая обобщенная финансовая отчетность согласуется во всех существенных аспектах с проаудированной финансовой отчетностью с учетом принципов, изложенных в примечании 1.

Обобщенная финансовая отчетность

Обобщенная финансовая отчетность не содержит всех раскрытий, требуемых Международными стандартами финансовой отчетности. Вследствие этого чтение обобщенной финансовой отчетности и нашего заключения об этой отчетности не заменяет чтение проаудированной финансовой отчетности Компании и нашего заключения об этой отчетности.

Проаудированная финансовая отчетность и наше заключение об этой отчетности

В нашем заключении, датированном 29 июня 2020 года, мы выразили немодифицированное мнение о проаудированной финансовой отчетности. Наше заключение также включало раздел «Прочие вопросы», в котором указано, что аудит финансовой отчетности Компании за год, закончившийся 31 декабря 2018 года, был проведен другой аудиторской организацией, которая выразила немодифицированное аудиторское мнение о данной отчетности в аудиторском заключении от 28 июня 2019 года.

Обязанности аудируемого лица по подготовке обобщенной финансовой отчетности

Руководство аудируемого лица несет ответственность за подготовку обобщенной финансовой отчетности в соответствии с критериями, описанными в примечании к обобщенной финансовой отчетности.

ООО «Грант Торнтон»

ООО «Грант Торнтон» входит в международную сеть Грант Торнтон Интернешнл Лтд (GTIL) фирмы-члены которой не являются международным партнерством. Компания GTIL и каждая ее фирма-член являются отдельными юридическими лицами. Услуги фирм-членов компании предоставляются независимо друг от друга. Компания GTIL и ее фирмы-члены не являются агентами, не несут риски и ответственность за действия или бездействия друг друга.

granthornton.by

Обязанности аудиторской организации по проведению аудита обобщенной финансовой отчетности

Наша ответственность заключается в выражении мнения о том, согласуется ли обобщенная финансовая отчетность во всех существенных аспектах с проаудированной финансовой отчетностью на основе наших процедур, проведенных в соответствии с Международным стандартом аудита (МСА) 810 «Задания по предоставлению заключения об обобщенной финансовой отчетности».

Валентина Силина
Директор
ООО «Грант Торнтон»



Светлана Каменко
Руководитель аудиторской группы

Информация об аудиторской организации:

ООО «Грант Торнтон»;
Адрес: пр. Победителей, 103, административное помещение 507,
220020, г. Минск, Республика Беларусь;
Зарегистрировано решением Минского горисполкома от 12 июля 2013 года,
УНП 100024856.

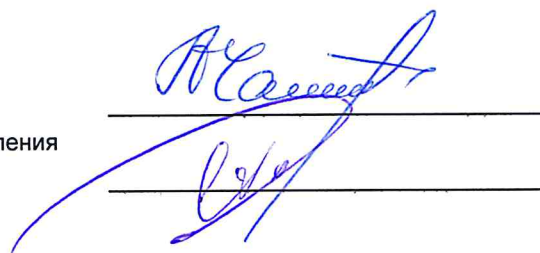
г. Минск, Беларусь
29 июня 2020 года

Обобщенный отчет о прибыли или убытке и прочем совокупном доходе

	Прим.	2019 год	2018 год
Подписанные премии, брутто	9	101 521	90 668
Доля перестраховщиков в подписанных премиях	9	(5 906)	(6 592)
Подписанные премии, нетто	9	95 615	84 076
Изменения в технических резервах незаработанных премий и непредвиденных рисков, брутто	11	(4 906)	(6 133)
Доля перестраховщиков	11	(1 119)	2 241
Изменения в технических резервах незаработанных премий и неистекших рисков, нетто	11	(6 025)	(3 892)
Заработанные премии, нетто	10	89 590	80 184
Уплаченные возмещения, брутто		(53 252)	(45 347)
Расходы на урегулирование убытков		(1 761)	(1 372)
Возмещенные убытки		3 417	2 312
Уплаченные страховые возмещения, нетто	12	(51 596)	(44 407)
Доля перестраховщиков в уплаченных страховых возмещениях, брутто		2 268	477
Доля перестраховщиков в возмещенных убытках		(1)	(1)
Доля перестраховщиков в страховых возмещениях, нетто	12	2 267	476
Изменения в технических резервах убытков, брутто	13	(2 930)	(4 216)
Доля перестраховщиков	13	(169)	356
Изменения в технических резервах убытков, нетто	13	(3 099)	(3 860)
Принятые обязательства по страховым возмещениям, нетто	14	(52 428)	(47 791)
Операционные расходы			
Аквизиционные расходы	15	(6 834)	(6 270)
Изменение отложенных аквизиционных расходов	16	254	160
Административные расходы	17	(20 969)	(19 317)
Комиссионный доход по операциям перестрахования		1 366	535
Операционные расходы, нетто		(26 183)	(24 892)
Инвестиционные доходы	18	1 316	1 392
Инвестиционные расходы		(61)	(230)
Изменение резерва под обесценение дебиторской задолженности		(1 915)	(1 694)
Прочие доходы	19	704	3 015
Прочие расходы	19	(7 556)	(5 673)
Прибыль до налогообложения		3 467	4 311
Расходы по налогу на прибыль	20	(815)	(1 285)
Прибыль за год, нетто		2 652	3 026
Прочий совокупный доход		-	-
Итого совокупный доход за год		2 652	3 026

От имени Руководства:

Генеральный директор
Чайчиц А.Н.
Начальник финансово-экономического управления
Сергейчик А.А.



Обобщенный отчет о финансовом положении

	Прим.	31 декабря 2019 года	31 декабря 2018 года
Активы			
Основные средства		13 634	12 738
Инвестиционная собственность	22	52	50
Нематериальные активы		733	741
Право пользования активами	23	654	
Финансовые вложения			
Депозиты в банках	24	47 294	39 062
Инвестиции, предназначенные для торговли	25	-	2 971
Инвестиции, удерживаемые до погашения	26	3 273	1 234
Итого финансовые вложения		50 567	43 267
Займы и дебиторская задолженность			
Дебиторская задолженность по операциям прямого страхования	27	17 904	15 446
Дебиторская задолженность по операциям перестрахования		902	368
Прочая дебиторская задолженность	28	2 845	1 420
Итого займы и дебиторская задолженность		21 651	17 234
Отложенные аквизиционные расходы	15	2 184	1 930
Активы по договорам перестрахования			
Доля перестраховщиков в технических резервах незаработанных премий	10	2 879	4 006
Доля перестраховщиков в технических резервах убытков	12	739	935
Итого активы по договорам перестрахования		3 618	4 941
Отложенный налоговый актив	19	5 499	4 799
Денежные средства и их эквиваленты	29	6 520	10 772
Активы по налогу на прибыль		127	-
Прочие активы		208	-
Итого активы		105 447	96 472


Обобщенный отчет о финансовом положении (продолжение)

	Прим.	31 декабря 2019 года	31 декабря 2018 года
Собственный капитал			
Акционерный капитал	30	37 546	34 480
Накопленный убыток		(16 220)	(13 582)
Итого собственный капитал		21 326	20 898
Обязательства			
Технические резервы			
Технические резервы незаработанных премий и неистекших рисков	10	45 183	39 793
Технические резервы убытков	12	29 877	27 273
Итого технические резервы		75 060	67 066
Кредиты и займы		446	485
Кредиторская задолженность по прямому страхованию			
Начисленные комиссии		435	341
Предоплаты по страхованию		1 441	1 019
Итого кредиторская задолженность по прямому страхованию		1 876	1 360
Кредиторская задолженность по операциям перестрахования		3 367	4 017
Обязательства по аренде	31	893	-
Задолженность по текущему налогу на прибыль		-	236
Прочая кредиторская задолженность	32	2 479	2 410
Итого обязательства		84 121	75 574
Итого собственный капитал и обязательства		105 447	96 472

От имени Руководства:

Генеральный директор
Чайчиц А.Н.
Начальник финансово-экономического управления
Сергейчик А.А.

29 июня 2020 года



Обобщенный отчет о движении денежных средств

	Прим.	2019 год	2018 год
Денежные потоки от страховой деятельности			
Прибыль за год		2 652	3 026
Корректировки на:			
Влияние применения МСФО (IFRS) 16 «Аренда»		(305)	-
Увеличение резерва под обесценение прочей дебиторской задолженности	28	(274)	(23)
Увеличение резерва под обесценение дебиторской задолженности по страхованию	27	2 189	1 717
Доход от курсовых разниц	19	(1 453)	(2 613)
Амортизация основных средств и инвестиционной собственности	22	939	690
Амортизация нематериальных активов		156	114
Доход от реализации основных средств	19	(35)	(17)
Расход от реализации финансовых активов, имеющих в наличии для продажи		61	230
Процентный доход		(1 555)	(1 377)
Процентный расход		77	117
Налог на прибыль	20	815	1 285
		3 267	3 149
Изменения:			
Дебиторской задолженности по операциям прямого страхования		(4 837)	(4 145)
Дебиторской задолженности по операциям перестрахования		(540)	(51)
Прочей дебиторской задолженности		(1 154)	9
Доли перестраховщиков в резерве незаработанных премий	10	1 119	(2 241)
Доли перестраховщиков в технических резервах убытков	12	169	(356)
Отложенных аквизиционных расходах и прочих отложенных расходах		(254)	(160)
Прочих активов		(208)	-
Технических резервах незаработанных премий и неистекших рисков	10	4 906	6 133
Технических резервов убытков	12	2 930	4 216
Кредиторской задолженности по перестрахованию		(560)	2 274
Кредиторской задолженности по прямому страхованию		94	(27)
Кредиторской задолженности по предоплатам по страхованию		422	188
Обязательств по аренде		920	-
Прочей кредиторской задолженности		(107)	353
Поток денежных средств от страховой деятельности до уплаты налога на прибыль		6 167	9 342
Налог на прибыль уплаченный		(1 642)	(2 859)
Уплаченные проценты		(76)	(120)
Чистый поток денежных средств от страховой деятельности		4 449	6 363



Обобщенный отчет о движении денежных средств (продолжение)

Прим.	2019 год	2018 год
Денежные потоки от инвестиционной деятельности		
Полученный процентный доход	1 555	1 377
Приобретение основных средств	(2 495)	(583)
Возврат депозитов в банках	3 701	10 093
Размещение депозитов в банках	(10 218)	(18 629)
Приобретение нематериальных активов	(148)	(362)
Выручка от реализации основных средств и нематериальных активов	39	19
Приобретение активов, удерживаемых до погашения	(2 039)	-
Приобретение активов, имеющих в наличии для продажи	-	(7 830)
Реализация активов, имеющих в наличии для продажи	2 852	9 799
Чистый поток денежных средств, использованный в инвестиционной деятельности	(6 753)	(6 116)
Денежные потоки от финансовой деятельности		
Выплаченные дивиденды	(1 801)	(1 801)
Прочие выплаты собственнику	(118)	(136)
Получение кредита	1 008	3 100
Погашение кредита	(1 048)	(3 544)
Чистый поток денежных средств, использованный в финансовой деятельности	(1 959)	(2 381)
Нетто (уменьшение)/увеличение денежных средств и их эквивалентов	(4 263)	(2 134)
Денежные средства и их эквиваленты на 1 января	10 772	12 881
Эффект влияния обменных курсов на денежные средства и их эквиваленты	11	23
Денежные средства и их эквиваленты на 31 декабря	6 520	10 772

От имени Руководства:

Генеральный директор
Чайциц А.Н.
Начальник финансово-экономического управления
Сергейчик А.А.

29 июня 2020 года

Обобщенный отчет об изменениях в собственном капитале

	Прим.	Акционерный капитал	Накопленный убыток	Итого капитал
Остаток на 1 января 2018 года	30	26 471	(6 662)	19 809
Общий совокупный убыток за год			3 026	3 026
Прибыль за отчетный год		-	-	-
Прочий совокупный доход		-	3 026	3 026
Общий совокупный доход за отчетный год		-	3 026	3 026
Операции с акционерами Компании				
Увеличение уставного капитала путем распределения прибыли	30	8 009	(8 009)	-
Дивиденды	30	-	(1 801)	(1 801)
Прочие выплаты собственнику		-	(136)	(136)
Итого операций с акционерами Компании		8 009	(9 946)	(1 937)
Остаток на 31 декабря 2018 года	30	34 480	(13 582)	20 898
Влияние применения МСФО (IFRS) 16 «Аренда»			(305)	(305)
Общий совокупный доход			2 652	2 652
Прибыль за отчетный год		-	2 652	2 652
Итого совокупный убыток за год		-	2 652	2 652
Операции с акционерами Компании				
Увеличение уставного капитала путем распределения прибыли	30	3 066	(3 066)	--
Дивиденды	30	-	(1 801)	(1 801)
Прочие выплаты собственнику		-	(118)	(118)
Итого операций с акционерами Компании		3 066	(4 985)	(1 919)
Остаток на 31 декабря 2019 года	30	37 546	(16 220)	21 326

От имени Руководства:

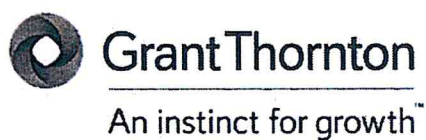
Генеральный директор
 Чайчиц А.Н.
 Начальник финансово-экономического управления
 Сергейчик А.А.

29 июня 2020 года



Примечание 1 – Основа представления обобщенной финансовой отчетности

Обобщенная финансовая отчетность подготовлена Компанией, следуя принятой практике. Обобщенная финансовая отчетность подготовлена на основании аудированной финансовой отчетности Компании и состоит из обобщенного отчета о финансовом положении по состоянию на 31 декабря 2019 года, обобщенных отчетов о прибыли или убытке и прочем совокупном доходе, изменениях в собственном капитале и движении денежных средств за год, закончившийся на указанную дату, подготовленных на основании и согласно той учетной политике, которая применяется для подготовки полного комплекта аудированной финансовой отчетности Компании.



© 2020 Grant Thornton International Ltd. Все права защищены.

Ссылки на Grant Thornton – это ссылки на бренд Grant Thornton International Ltd. (Grant Thornton International), под которым работают фирмы-члены Grant Thornton. Данный бренд относится к одной или более фирмам-членам. Grant Thornton International и фирмы-члены не являются общей транснациональной компанией. Услуги предоставляются фирмами-членами независимо друг от друга.