

**Бизнес-план развития  
ЗАСО «Белнефтестрах»  
на 2018 год**

## Главными стратегическими целями развития ЗАСО «Белнефтестрах» на 2018 год являются:

- сохранение и увеличение доли ЗАСО «Белнефтестрах» на страховом рынке Республики Беларусь (порядка 8%);
- выполнения установленного планового значения по темпу роста страховых взносов по видам добровольного страхования, путем повышения эффективности центров продаж;
- инвестиции в развитие информационных систем ЗАСО «Белнефтестрах», а также обновление основного капитала ЗАСО «Белнефтестрах»;
- получение положительного показателя рентабельности от страховой деятельности на уровне предусмотренным Бизнес-планом развития ЗАСО «Белнефтестрах»;
- выполнение показателей по финансовой устойчивости страховой организации, в том числе в части обеспечения денежными средствами минимального уставного фонда и страховых резервов;
- обеспечение опережающего темпа роста страховых взносов над ростом расходов на ведение дела.

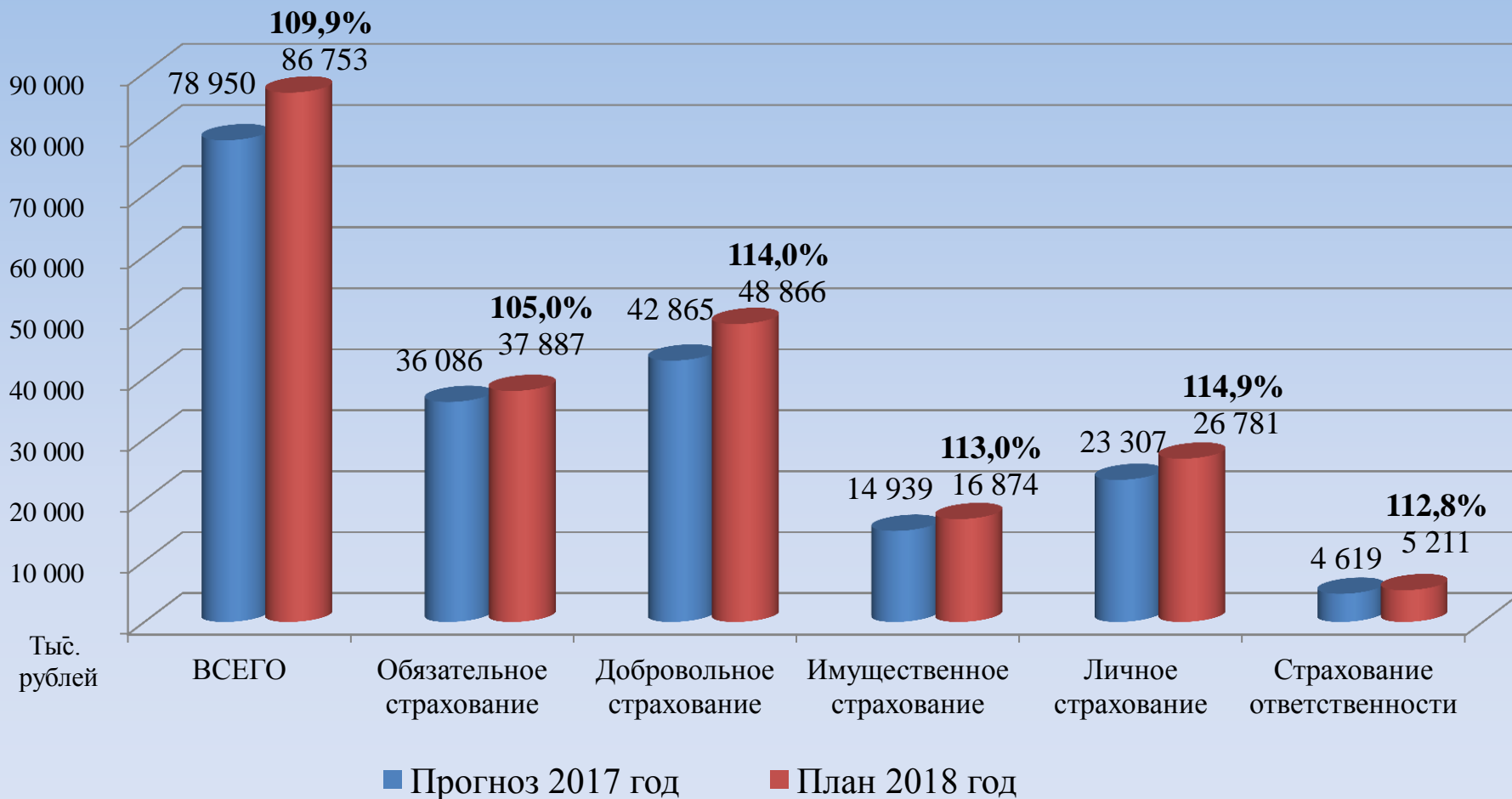
# Прогноз выполнения Республиканской программы на 2016-2020 годы

Год	Темп роста страховых взносов, %	
	По всем видам страхования	По добровольным видам страхования
2016 год факт	118,4%	113,5%
2017 год оценка	113,7%	121,2%
2018 год прогноз	109,9%	114,0%
2019 год прогноз	111,5%	111,9%
2020 год прогноз	111,7%	113,5%
<b>2020 к 2015</b>	<b>184,1%</b>	<b>197,5%</b>

Запланированный темп роста (109,9%) в целом по видам страхования обеспечивает установленный темп роста страховых взносов, предусмотренный Республиканской программой (уровень 2020 года к 2015 году не менее 184,1%).

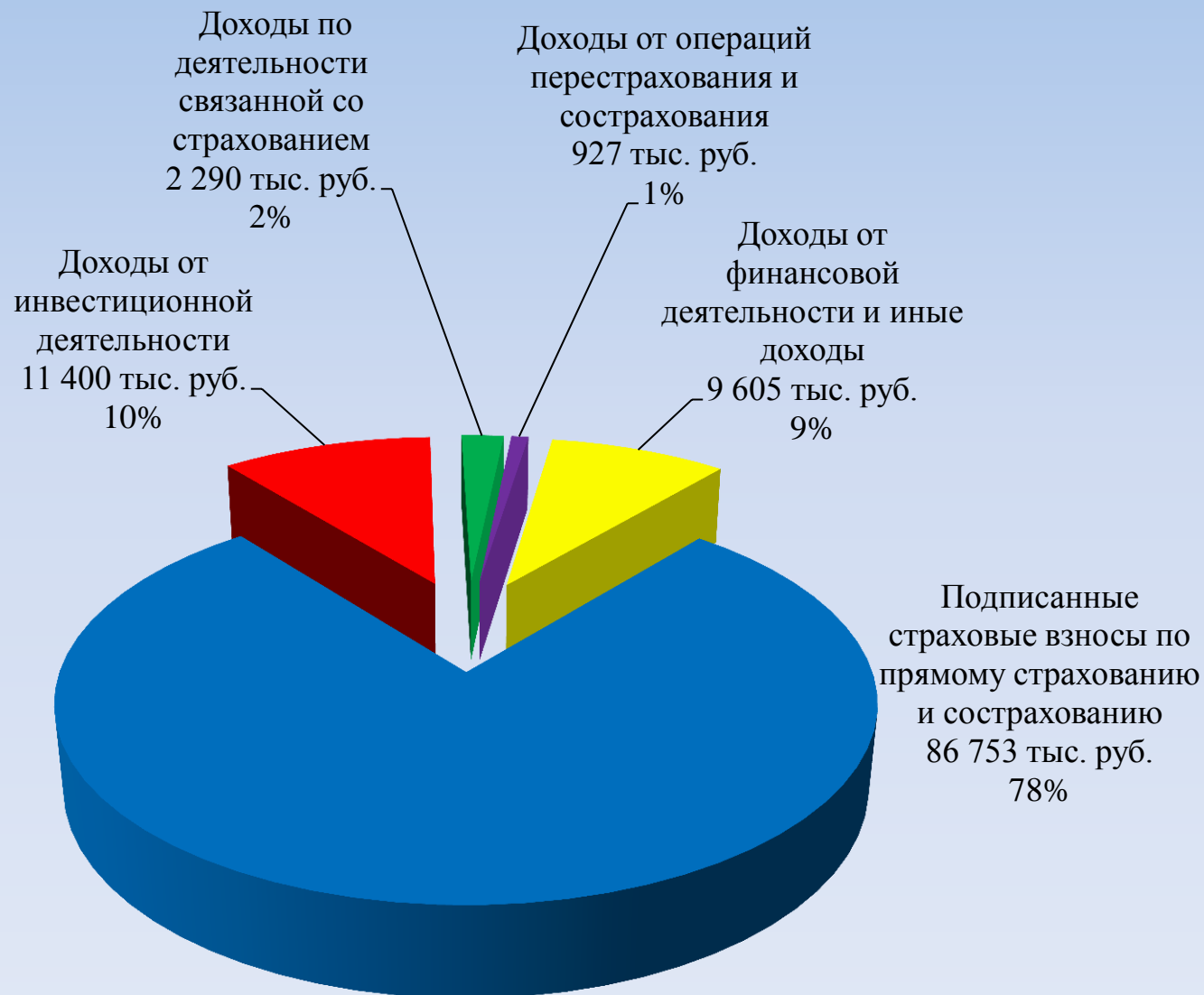
Запланированный объем подписанных страховых премий на 2018 год, соответствует бизнес – плану развития ЗАСО «Белнефтестрах» на 2017-2019 годы, согласованному с Министерством финансов РБ.

## Планирование объемов страховой деятельности ЗАСО "Белнефтестрах" на 2018 год



Планирование объемов страховых взносов на 2018 год произведено исходя из поставленных задач по развитию Общества, а именно: сохранение наработанного страхового портфеля, как по обязательным, так и по добровольным видам страхования, увеличение добровольных видов страхования в общем объеме взносов.

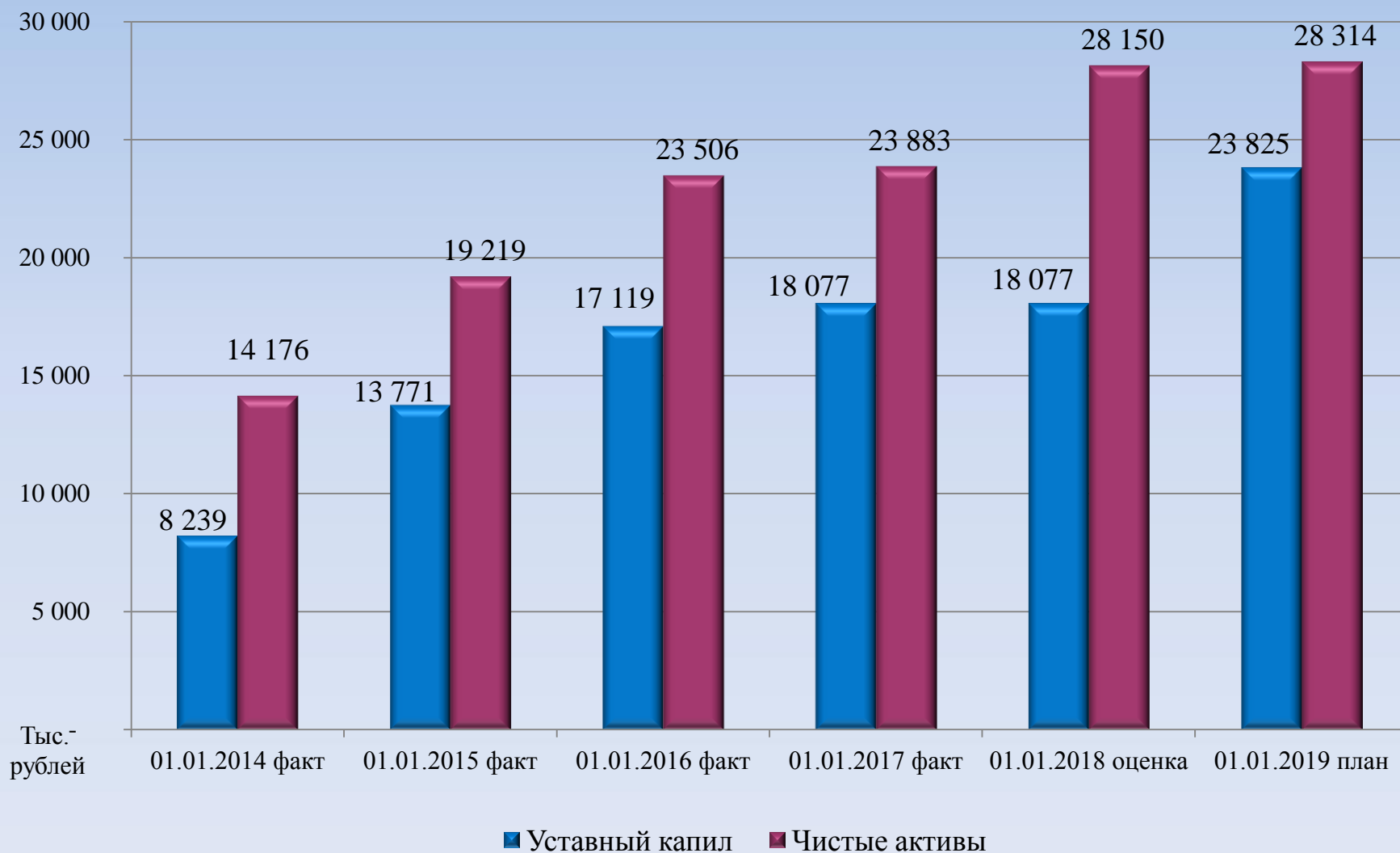
Структура доходной части бюджета ЗАО «Белнефтестрах» на 2018 год представлена следующим образом:



# Планируемая структура расходов ЗАСО "Белнефтестрах" на 2018 год

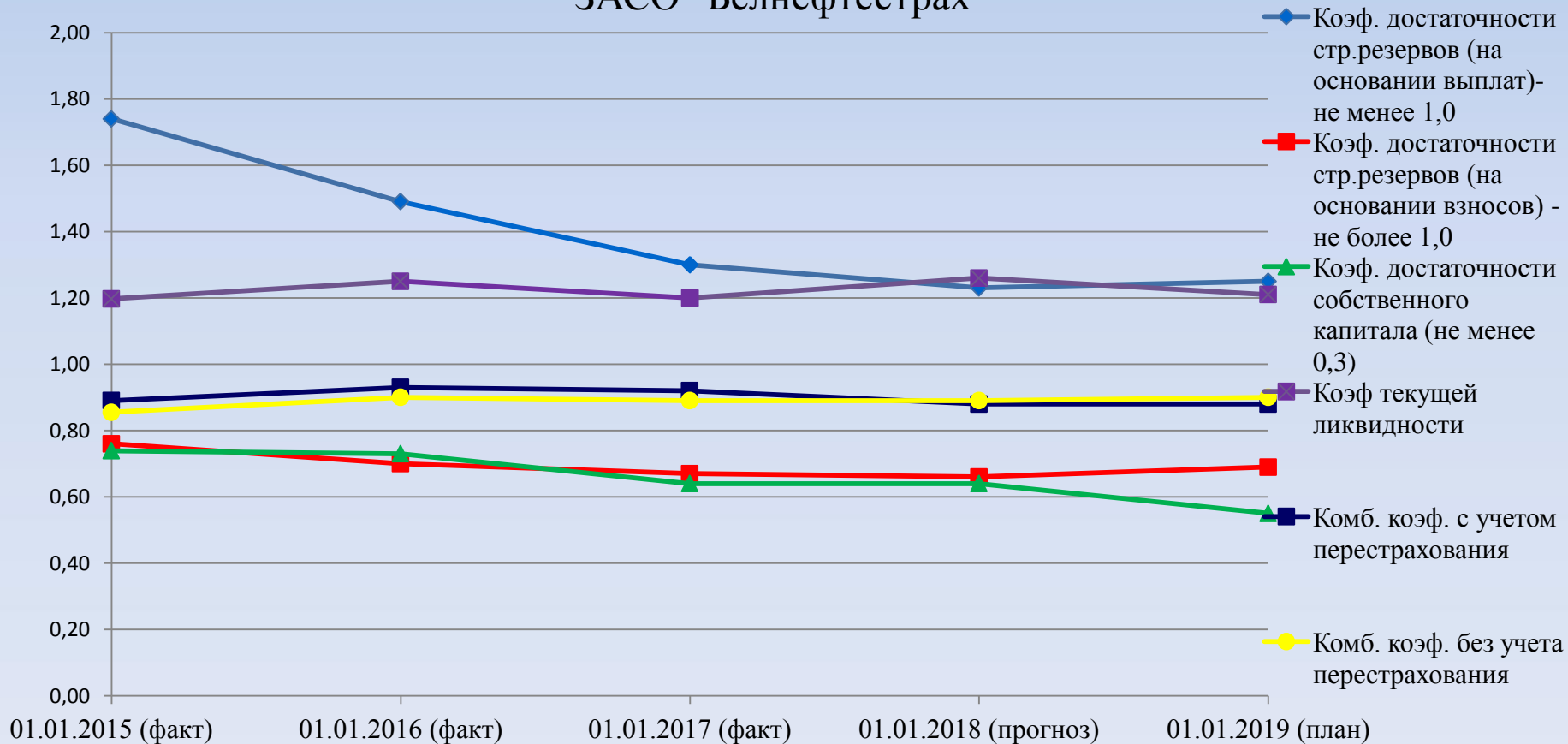


# Динамика изменения чистых активов ЗАСО «Белнефтестрах»



Финансовая устойчивость ЗАСО «Белнефтестрах» обеспечивается достаточным и оплаченным уставным капиталом, соответствием страховых резервов принятым обязательствам, а также принятой системой перестрахования. Критерием финансовой устойчивости Общества, является достаточность средств страховых резервов и собственных свободных средств для выполнения обязательств. Важнейшим показателем финансовой устойчивости Общества, является платежеспособность, которую характеризуют следующие коэффициенты:

### Динамика показателей устойчивости ЗАСО "Белнефтестрах"





# Ключевые показатели развития ЗАСО «Белнефтестрах» на 2018 год

Наименование показателей	Утверждено на 2017 год согласно Бизнес-плана	2017 год (оценка)	2018 год (план)
Темп роста страховых взносов по всем видам страхования	112,2%	113,7%	109,9%
Темп роста страховых взносов по видам добровольного страхования	119,6%	121,2%	114,0%
Рентабельность финансово- хозяйственной деятельности, %	7,9%	9,9%	2,7%
Отношение темпа роста страховых взносов по всем видам страхования к темпам роста расходов на ведение дела	1,02	1,07	1,02