

**Закрытое акционерное
страховое общество
«Белнефтестрах»**

Обобщенная финансовая отчетность и
заключение независимого аудитора за год,
закончившийся 31 декабря 2020 года

Содержание

Заключение независимых аудиторов	3
Обобщенный отчет о прибыли или убытке и прочем совокупном доходе	5
Обобщенный отчет о финансовом положении	6
Обобщенный отчет о движении денежных средств	8
Обобщенный отчет об изменениях в собственном капитале	10
Примечание 1 – Основа представления обобщенной финансовой отчетности.....	11



Grant Thornton

An instinct for growth™

19.06.2021 № 169-2/21-г

от

Собственнику и генеральному директору
Закрытого акционерного страхового общества «Белнефестрах»»

ООО «Грант Торнтон»

пр. Победителей, 103,
оф. 507, 220020, г. Минск,
Республика Беларусь
УНП 100024856,
ОКПО 37384691
IBAN BY89ALFA30122723880010270000 BYN
БИК - ALFABY2X
ЗАО «Альфа-Банк»,
Адрес банка: ул. Сурганова,
43-47, 220013, г. Минск

T +375 17 308 70 81 (82)

e-mail: info@by.gt.com
www.grantthornton.by

Заключение независимых аудиторов

Аудиторское мнение

Мы провели аудит обобщенной финансовой отчетности Закрытого акционерного страхового общества «Белнефестрах (ул. 3-я Щорса, 9-11, г. Минск, 220089, Республика Беларусь, УНП 101143603) (далее – «Компания»), состоящей из обобщенного отчета о финансовом положении по состоянию на 31 декабря 2020 года, обобщенного отчета о прибылях и убытках и прочем совокупном доходе, обобщенного отчета об изменениях в капитале и обобщенного отчета о движении денежных средств за год, закончившийся на указанную дату.

По нашему мнению, прилагаемая обобщенная финансовая отчетность согласуется во всех существенных аспектах с проаудированной финансовой отчетностью с учетом принципов, изложенных в примечании 1.

Обобщенная финансовая отчетность

Обобщенная финансовая отчетность не содержит всех раскрытий, требуемых Международными стандартами финансовой отчетности. Вследствие этого чтение обобщенной финансовой отчетности и нашего заключения об этой отчетности не заменяет чтение проаудированной финансовой отчетности Компании и нашего заключения об этой отчетности.

Проаудированная финансовая отчетность и наше заключение об этой отчетности

В нашем заключении, датированном 29 июня 2021 года, мы выразили немодифицированное мнение о проаудированной финансовой отчетности с указанием важных обстоятельств, обращающих внимание на исправление ошибок за предыдущие отчетные периоды.

Обязанности аудируемого лица по подготовке обобщенной финансовой отчетности

Руководство аудируемого лица несет ответственность за подготовку обобщенной финансовой отчетности в соответствии с критериями, описанными в примечании к обобщенной финансовой отчетности.

Обязанности аудиторской организации по проведению аудита обобщенной финансовой отчетности

Наша ответственность заключается в выражении мнения о том, согласуется ли обобщенная финансовая отчетность во всех существенных аспектах с проаудированной финансовой отчетности на основе наших процедур, проведенных в соответствии с Международным стандартом аудита (МСА) 810 «Задания по предоставлению заключения об обобщенной финансовой отчетности».

Валентина Силина
Руководитель задания,
Директор ООО «Грант Торнтон»



Светлана Каменко
Руководитель аудиторской группы

Информация об аудиторской организации:

ООО «Грант Торнтон»;

Адрес: пр. Победителей, 103, административное помещение 507,
220020, г. Минск, Республика Беларусь;

Зарегистрировано решением Минского горисполкома от 12 июля 2013 года,
УНП 100024856.

г. Минск, Беларусь
29 июня 2021 года

*1 (один) экземпляр аудиторского заключения
по обобщенной финансовой отчетности получен

« 29 » 06 2021 года.

		
подпись	ФИО	Должность

Обобщенный отчет о прибыли или убытке и прочем совокупном доходе

	Прим.	2020 год	2019 год (пересчитано)
Подписанные премии, брутто	9	117 467	101 521
Доля перестраховщиков в подписанных премиях	9	(3 725)	(5 906)
Подписанные премии, нетто	9	113 742	95 615
Изменения в технических резервах незаработанных премий и непредвиденных рисков, брутто	11	(14 761)	(3 136)
Доля перестраховщиков	11	(998)	(486)
Изменения в технических резервах незаработанных премий и неистекших рисков, нетто	11	(15 759)	(3 622)
Заработанные премии, нетто	10	97 983	91 993
Уплаченные возмещения, брутто		(67 895)	(53 252)
Расходы на урегулирование убытков		(3 039)	(1 761)
Возмещенные убытки		1 888	3 417
Уплаченные страховые возмещения, нетто	12	(69 046)	(51 596)
Доля перестраховщиков в уплаченных страховых возмещениях, брутто		1 684	2 268
Доля перестраховщиков в возмещенных убытках		-	(1)
Доля перестраховщиков в страховых возмещениях, нетто	12	1 684	2 267
Изменения в технических резервах убытков, брутто	13	(2 226)	(2 135)
Доля перестраховщиков	13	(146)	(169)
Изменения в технических резервах убытков, нетто	13	(2 372)	(2 304)
Принятые обязательства по страховым возмещениям, нетто	14	(69 734)	(51 633)
Операционные расходы			
Аквизиционные расходы	15	(7 164)	(6 834)
Изменение отложенных аквизиционных расходов	16	451	249
Административные расходы	17	(22 265)	(20 969)
Комиссионный доход по операциям перестрахования		416	1 366
Операционные расходы, нетто		(28 562)	(26 188)
Инвестиционные доходы	18	1 862	1 316
Инвестиционные расходы		-	(61)
Изменение резерва под обесценение дебиторской задолженности		(3 115)	(1 915)
Прочие доходы	19	10 675	704
Прочие расходы	19	(6 130)	(7 546)
Прибыль до налогообложения		2 979	6 670
Расходы по налогу на прибыль	20	(1 138)	(1 615)
Прибыль за год, нетто		1 841	5 055
Прочий совокупный доход		-	-
Итого совокупный доход за год		1 841	5 055

От имени Руководства:

Генеральный директор

Чайчиц А.Н.

Начальник финансово-экономического управления

Сергейчик А.А.

29 июня 2021 года





Обобщенный отчет о финансовом положении


		31 декабря 2020 года	31 декабря 2019 года (пересчитано)	31 декабря 2018 года (пересчитано)
Активы				
Основные средства		13 194	13 634	12 738
Инвестиционная собственность	22	52	52	50
Нематериальные активы		700	733	741
Право пользования активами	23	415	654	-
Финансовые вложения				
Депозиты в банках	24	63 074	47 294	39 062
Инвестиции, предназначенные для торговли	25	-	-	2 971
Инвестиции, удерживаемые до погашения	26	3 733	3 273	1 234
Итого финансовые вложения		66 807	50 567	43 267
Займы и дебиторская задолженность				
Дебиторская задолженность по операциям прямого страхования	27	23 700	17 904	15 446
Дебиторская задолженность по операциям перестрахования		349	902	368
Прочая дебиторская задолженность	28	3 480	2 845	1 420
Итого займы и дебиторская задолженность		27 529	21 651	17 234
Отложенные аквизиционные расходы	15	2 089	1 675	1 424
Активы по договорам перестрахования				
Доля перестраховщиков в технических резервах незаработанных премий	10	1 844	2 803	3 296
Доля перестраховщиков в технических резервах убытков	12	710	739	935
Итого активы по договорам перестрахования		2 554	3 542	4 231
Отложенный налоговый актив	20	4 694	3 728	3 829
Денежные средства и их эквиваленты	29	6 000	6 520	10 772
Активы по налогу на прибыль		-	127	-
Прочие активы		-	208	-
Итого активы		124 034	103 091	94 286

Обобщенный отчет о финансовом положении (продолжение)

		31 декабря 2020	31 декабря 2019 года (пересчи- тано)	31 декабря 2018 года (пересчи- тано)
Собственный капитал и обязательства	Прим.			
Собственный капитал				
Акционерный капитал	30	39 606	37 546	34 480
Накопленный убыток		(13 086)	(10 907)	(10 672)
Итого собственный капитал		26 520	26 639	23 808
Обязательства				
Технические резервы				
Технические резервы незаработанных премий и неистекших рисков	10	56 028	39 488	35 875
Технические резервы убытков	12	31 812	27 903	26 095
Итого технические резервы		87 840	67 391	61 970
Кредиты и займы		1 943	446	485
Кредиторская задолженность по прямому страхованию				
Начисленные комиссии		666	435	341
Предоплаты по страхованию		1 488	1 441	1 019
Итого кредиторская задолженность по прямому страхованию		2 154	1 876	1 360
Кредиторская задолженность по операциям перестрахования		1 723	3 367	4 017
Обязательства по аренде	31	741	893	
Задолженность по текущему налогу на прибыль		535	-	236
Прочая кредиторская задолженность	32	2 578	2 479	2 410
Итого обязательства		97 514	76 452	70 478
Итого собственный капитал и обязательства		124 034	103 091	94 286

От имени Руководства:

Генеральный директор
Чайчиц А.Н.
Начальник финансово-экономического управления
Сергейчик А.А.



29 июня 2021 года

Обобщенный отчет о движении денежных средств



	Прим.	2020 год	2019 год (пересчитано)
Денежные потоки от страховой деятельности			
Прибыль за год		1 841	5 055
Корректировки на:			
Увеличение резерва под обесценение прочей дебиторской задолженности	28	46	(274)
Увеличение резерва под обесценение дебиторской задолженности по страхованию	27	3 069	2 189
Доход от курсовых разниц	19	(9 724)	1 979
Амортизация основных средств, инвестиционной собственности и прав пользования активами	22	944	939
Амортизация нематериальных активов		155	156
Доход от реализации основных средств	19	(81)	(35)
Расход от реализации финансовых активов, имеющих в наличии для продажи		-	61
Процентный доход		(1 843)	(1 289)
Процентный расход		72	77
Налог на прибыль	20	1 138	1 615
		(4 383)	10 473
Изменения:			
Дебиторской задолженности по операциям прямого страхования		(7 598)	(4 837)
Дебиторской задолженности по операциям перестрахования		559	(540)
Прочей дебиторской задолженности		(594)	(1 154)
Доли перестраховщиков в резерве незаработанных премий	10	998	486
Доли перестраховщиков в технических резервах убытков	12	146	169
Отложенных аквизиционных расходах и прочих отложенных расходах		(451)	(259)
Прочих активов		208	(208)
Технических резервах незаработанных премий и неистекших рисков	10	14 761	3 136
Технических резервов убытков	12	2 226	2 133
Кредиторской задолженности по перестрахованию		(1 804)	(560)
Кредиторской задолженности по прямому страхованию		228	94
Кредиторской задолженности по предоплатам по страхованию		47	422
Прочей кредиторской задолженности		89	11
Поток денежных средств от страховой деятельности до уплаты налога на прибыль		4 432	9 366
Налог на прибыль уплаченный		(1 442)	(1 878)
Уплаченные проценты		(72)	(76)
Чистый поток денежных средств от страховой деятельности		2 918	7 412

Обобщенный отчет о движении денежных средств (продолжение)

	Прим.	2020 год	2019 год (пересчитано)
Денежные потоки от инвестиционной деятельности			
Полученный процентный доход		1 843	1 289
Приобретение основных средств		(624)	(1 605)
Возврат депозитов в банках		90 087	189 092
Размещение депозитов в банках		(94 646)	(198 919)
Приобретение нематериальных активов		(122)	(148)
Выручка от реализации основных средств и нематериальных активов		440	39
Приобретение активов, удерживаемых до погашения		-	(2 039)
Реализация активов, имеющих в наличии для продажи		-	2 852
Чистый поток денежных средств, использованный в инвестиционной деятельности		(3 022)	(9 439)
Денежные потоки от финансовой деятельности			
Выплаченные дивиденды		(1 801)	(1 801)
Прочие выплаты собственнику		(159)	(118)
Получение кредита		2 387	1 008
Погашение кредита		(890)	(1 048)
Погашение обязательств по аренде		(308)	(277)
Чистый поток денежных средств, использованный в финансовой деятельности		(771)	(2 236)
Нетто (уменьшение)/увеличение денежных средств и их эквивалентов		(875)	(4 263)
Денежные средства и их эквиваленты на 1 января		6 520	10 772
Эффект влияния обменных курсов на денежные средства и их эквиваленты		355	11
Денежные средства и их эквиваленты на 31 декабря		6 000	6 520

От имени Руководства:

Генеральный директор
Чайчиц А.Н.
Начальник финансово-экономического управления
Сергейчик А.А.

29 июня 2021 года

Обобщенный отчет об изменениях в собственном капитале

	Прим.	Акционерный капитал	Накопленный убыток	Итого капитал
Остаток на 31 декабря 2018 года (до пересчета)	30	34 480	(13 582)	20 898
Эффект исправления ошибок прошлых периодов		-	2 910	2 910
Остаток на 31 декабря 2018г. (пересчитано)		34 480	(10 672)	23 808
Влияние применения МСФО (IFRS) 16 «Аренда»		-	(305)	(305)
Прибыль за год			5 055	5 055
Итого совокупный доход за год			5 055	5 055
Операции с акционерами Компании				
Увеличение уставного капитала путем распределения прибыли	30	3 066	(3066)	-
Дивиденды	30	-	(1 801)	(1 801)
Прочие выплаты собственнику		-	(118)	(118)
Итого операций с акционерами Компании		3 066	(4 985)	(1 919)
Остаток на 31 декабря 2019 года (пересчитано)	30	37 546	(10 907)	26 639
Общий совокупный доход				
Прибыль за год		-	1 841	1 841
Итого совокупный доход за год		-	1 841	1 841
Операции с акционерами Компании				
Увеличение уставного капитала путем распределения прибыли	30	2 060	(2 060)	
Дивиденды	30	-	(1 801)	(1 801)
Прочие выплаты собственнику		-	(159)	(159)
Итого операций с акционерами Компании		2 060	(4 020)	(1 960)
Остаток на 31 декабря 2020 года	30	39 606	(13 086)	26 520

От имени Руководства:

Генеральный директор
 Чайчиц А.Н.
 Начальник финансово-экономического управления
 Сергейчик А.А.



29 июня 2021 года

Примечание 1 – Основа представления обобщенной финансовой отчетности

Обобщенная финансовая отчетность подготовлена Компанией, следуя, принятой практике. Обобщенная финансовая отчетность подготовлена на основании аудированной финансовой отчетности Компании и состоит из обобщенного отчета о финансовом положении по состоянию на 31 декабря 2020 года, обобщенных отчетов о прибыли или убытке и прочем совокупном доходе, изменениях в собственном капитале и движении денежных средств за год, закончившийся на указанную дату, подготовленных на основании и согласно той учетной политике, которая применяется для подготовки полного комплекта аудированной финансовой отчетности Компании.