

**ЗАКРЫТОЕ АКЦИОНЕРНОЕ
СТРАХОВОЕ ОБЩЕСТВО
«БЕЛНЕФТЕСТРАХ»**

**Сокращенная финансовая отчетность,
подготовленная на основании аудированной
финансовой отчетности за год,
закончившийся 31 декабря 2012 года**

Содержание

	Страница
Заключение независимых аудиторов	3
Финансовая отчетность:	
Отчет о совокупном доходе	4
Отчет о финансовом положении	6
Отчет о движении денежных средств	8
Отчет об изменениях в капитале	10
Примечание к финансовой отчетности	11



ООО «КПМГ»
Ул. Димитрова 5
220004 Минск Беларусь

Телефон +375 (17) 306 08 03
Факс +375 (17) 306 08 12
Интернет www.kpmg.com

Заключение независимых аудиторов по сокращенной финансовой отчетности

Акционерам Закрытого Акционерного Страхового Общества «Белнефтестрах»

Прилагаемая сокращенная финансовая отчетность, которая включает в себя отчет о финансовом положении по состоянию на 31 декабря 2012 года, отчеты о совокупном доходе, изменениях в капитале и движении денежных средств за год, закончившийся этой датой, составлена на основании аудированной финансовой отчетности Закрытого акционерного страхового общества «Белнефтестрах» («Компания») за год, закончившийся 31 декабря 2012 года, подготовленной в соответствии с Международными стандартами финансовой отчетности.

В нашем аудиторском заключении от 23 августа 2013 года мы выразили аудиторское мнение, включающее поясняющий параграф. В поясняющем параграфе мы обращаем внимание на тот факт, что в 2012 году и в 2011 году экономика Республики Беларусь была признана гиперинфляционной в соответствии с Международным стандартом финансовой отчетности 29 «Финансовая отчетность в условиях гиперинфляции». Функциональной валютой Компании является белорусский рубль и, соответственно, финансовая отчетность за год, закончившийся 31 декабря 2012 года, в том числе входящие данные, были скорректированы в соответствии с МСФО 29.

Сокращенная финансовая отчетность не включает всех раскрытий, требуемых Международными стандартами финансовой отчетности. Таким образом, изучение сокращенной финансовой отчетности не заменяет изучения аудированной финансовой отчетности Закрытого акционерного страхового общества «Белнефтестрах».

Ответственность руководства за подготовку финансовой отчетности

Руководство несет ответственность за подготовку сокращенной финансовой отчетности на основе, приведенной в Примечании 1.

Ответственность аудиторов

Наша обязанность состоит в выражении мнения о данной сокращенной финансовой отчетности на основании процедур, проведенных нами в соответствии с Международным стандартом аудита (МСА) 810 «задания по выражению мнения в отношении сокращенной финансовой отчетности».

Аудиторское мнение

По нашему мнению, сокращенная финансовая отчетность, составленная на основании аудированной финансовой отчетности Закрытого акционерного страхового общества «Белнефтестрах» за год, закончившийся 31 декабря 2012 года, соответствует во всех существенных отношениях указанной финансовой отчетности на основе приведенной в Примечании 1.

Эдгарс Вольскис
Директор
ООО «КПМГ»
23 августа 2013 года

Отчет о совокупном доходе за год, закончившийся 31 декабря 2012 года

Все суммы в миллионах белорусских рублей

	Примечания	2012	2011 (пересчитанный)
Заработанные премии			
Подписанные премии			
Подписанные премии, брутто	5	296 811	283 610
Доля перестраховщиков в подписанных премиях	5	(19 401)	(51 503)
Подписанные премии, нетто	5	277 410	232 107
Изменения в технических резервах незаработанных премий и непредвиденных рисков			
Изменения, брутто	7	8 447	(37 954)
Доля перестраховщиков	7	(4 325)	6 656
Изменения в технических резервах незаработанных премий и неистекших рисков, нетто	7	4 122	(31 298)
Заработанные премии, нетто	6	281 532	200 809
Принятые обязательства по страховым возмещениям, нетто			
Выплаченные страховые возмещения, нетто			
Уплаченные страховые возмещения, брутто	8	(108 591)	(108 391)
Уплаченные возмещения		(114 139)	(114 135)
Расходы на урегулирование убытков		(2 580)	(2 672)
Возмещенные убытки		8 128	8 416
Доля перестраховщиков в страховых возмещениях	8	3 541	4 321
Доля перестраховщиков в уплаченных страховых возмещениях		3 609	4 393
Доля перестраховщиков в возмещенных убытках		(68)	(72)
Выплаченные страховые возмещения, нетто	8	(105 050)	(104 070)
Изменения в технических резервах убытков			
Изменения, брутто	9	(18 039)	(44 256)
Доля перестраховщиков	9	5 638	1 378
Изменения в технических резервах убытков, нетто	9	(12 401)	(42 878)
Принятые обязательства по страховым возмещениям, нетто	10	(117 451)	(146 948)
Операционные расходы/ доходы			
Аквизиционные расходы	11	(22 000)	(19 057)
Изменение отложенных аквизиционных расходов	12	565	1 665
Комиссионный доход по операциям перестрахования	18	1 672	1 367
Административные расходы	13	(64 349)	(55 805)
Операционные расходы, нетто		(84 112)	(71 830)
Прочие технические доходы / (расходы), нетто	14	461	(2 311)


(продолжение)

Отчет о совокупном доходе за год, закончившийся 31 декабря 2012 года

(продолжение)

Все суммы в миллионах белорусских рублей

	Приме- чания	2012	2011 (пересчитанный)
Инвестиционные доходы, нетто	15	9 091	7 032
Процентные расходы		-	(256)
Убыток от обесценения		(1 907)	(442)
Прочие (расходы)/доходы, нетто	16	(2 575)	92 178
Прибыль до налогообложения		85 039	78 232
Расходы по налогу на прибыль	17	(9 206)	(1 926)
Прибыль до убытка по чистой монетарной позиции		75 833	76 306
Убыток по чистой монетарной позиции в связи с эффектом гиперинфляции		(31 273)	(64 141)
Прибыль за год, нетто		44 560	12 165
Прочий совокупный доход		-	-
Итого совокупный доход за год		44 560	12 165


Юрий Несмашный
Генеральный директор


23 августа года


Елена Лапицкая
Заместитель генерального директора

Отчет о финансовом положении за год, закончившийся 31 декабря 2012 года

Все суммы в миллионах белорусских рублей

	Примечания	31 декабря 2012	31 декабря 2011 (пересчитанный)
Активы			
Основные средства	19	67 837	57 129
Инвестиционная собственность	20	558	615
Нематериальные активы	21	271	185
Финансовые вложения			
Депозиты в банках	23	77 070	105 473
Финансовые активы, имеющиеся в наличии для продажи	22	2 946	4 438
Итого финансовые вложения		80 016	109 911
Займы и дебиторская задолженность			
Предоставленные займы		71	88
Дебиторская задолженность по операциям прямого страхования	24	53 688	38 218
Дебиторская задолженность по операциям перестрахования		487	207
Прочая дебиторская задолженность	25	6 390	5 237
Итого займы и дебиторская задолженность		60 636	43 750
Накопленные доходы и расходы будущих периодов			
Отложенные аквизиционные расходы	12	5 748	5 183
Прочие отложенные расходы		231	151
Итого накопленные доходы и расходы будущих периодов		5 979	5 334
Активы по договорам перестрахования			
Доля перестраховщиков в технических резервах незаработанных премий	7	6 347	10 672
Доля перестраховщиков в технических резервах убытков	9	7 307	2 033
Итого активы по договорам перестрахования		13 654	12 705
Активы по текущему налогу на прибыль		-	2
Отложенный налоговый актив	17	317	5 359
Денежные средства и их эквиваленты	26	61 700	22 710
Итого активы		290 968	257 700



Юрий Несмашный
Генеральный директор
23 августа 2013


Елена Лапицкая
Заместитель генерального директора

Отчет о финансовом положении за год, закончившийся 31 декабря 2012 года

Все суммы в миллионах белорусских рублей

Капитал и обязательства	Приме- чания	31 декабря 2012	31 декабря 2011 (пересчитанный)
Капитал			
Акционерный капитал	27	89 366	64 315
Накопленный убыток		(6 625)	(24 353)
Итого капитал		82 741	39 962
Обязательства			
Технические резервы			
Технические резервы незаработанных премий и неистекших рисков	7	118 258	127 822
Технические резервы убытков	9	69 871	63 131
Итого технические резервы		188 129	190 953
Кредиторская задолженность			
Кредиторская задолженность по прямому страхованию			
Начисленные комиссии		3 002	1 994
Предоплаты по страхованию		2 357	1 850
Итого кредиторская задолженность по прямому страхованию		5 359	3 844
Кредиторская задолженность по операциям перестрахования		7 077	14 519
Задолженность по текущему налогу на прибыль		1 312	2 695
Прочая кредиторская задолженность	28	5 290	4 600
Итого кредиторская задолженность		13 679	21 814
Резерв под неиспользованные отпуска		1 060	1 127
Итого обязательства		208 227	217 738
Итого капитал и обязательства		290 968	257 700


Юрий Несмашный
Генеральный директор

23 августа 2013


Елена Лапицкая
Заместитель генерального директора

Отчет о движении денежных средств за год, закончившийся 31 декабря 2012 года

Все суммы в миллионах белорусских рублей

	Примечания	2012	2011 (пересчитанный)
Денежные средства от страховой деятельности			
Прибыль после налога на прибыль		44 560	12 165
Корректировки на:			
Убыток по чистой монетарной позиции в связи с гиперинфляцией		31 273	64 141
Увеличение резерва под обесценение прочей дебиторской задолженности	25	411	441
Увеличение резерва под обесценение дебиторской задолженности по страхованию	24	7 988	2 311
Нереализованные курсовые разницы		(216)	(51 727)
Амортизация основных средств и инвестиционной собственности		3 138	2 425
Амортизация нематериальных активов	21	88	37
Процентный доход	15	(8 709)	(6 800)
Увеличение резерва под неиспользованные отпуска		148	926
Списание кредиторской задолженности по перестрахованию		(8 449)	-
Увеличение резерва под обесценение инвестиций, имеющиеся в наличии для продажи		1 496	-
Процентные расходы		-	256
Налог на прибыль	17	9 206	1 926
Поток денежных средств от операционной деятельности до изменений в оборотных активах и обязательствах		80 934	26 101
<i>(Увеличение)/уменьшение оборотных активов:</i>			
Увеличение дебиторской задолженности по операциям прямого страхования		(32 215)	(33 000)
Увеличение дебиторской задолженности по операциям перестрахования		(347)	(157)
Увеличение прочей дебиторской задолженности		(2 702)	(3 915)
Уменьшение / (увеличение) доли перестраховщиков в резерве незаработанных премий		4 325	(6 656)
Увеличение доли перестраховщиков в технических резервах убытков		(5 638)	(1 378)
Увеличение в накопленных доходах и расходах будущих периодов		(645)	(1 653)
<i>Увеличение/(уменьшение) операционных обязательств:</i>			
(Уменьшение) / увеличение в технических резервах незаработанных премий и неистекших рисков		(8 447)	37 954
Увеличение в технических резервов убытков		18 039	44 257
Увеличение кредиторской задолженности по перестрахованию		3 087	17 283
Увеличение кредиторской задолженности по прямому страхованию		2 415	3 554
Увеличение прочей кредиторской задолженности		1 658	4 220
Поток денежных средств от страховой деятельности до уплаты налога на прибыль, нетто		60 464	86 610
Уплаченные проценты		-	(266)
Уплаченный налог на прибыль		(6 109)	(251)
Итого поток денежных средств от страховой деятельности		54 355	86 093
Поток денежных средств от инвестиционной деятельности			
Полученный процентный доход		8 709	6 800
Возврат выданных займов		15	18
Возврат / (размещение) депозитов в банках, нетто		10 463	(73 649)

(продолжение)

Отчет о движении денежных средств за год, закончившийся 31 декабря 2012 года

	Примечания	2012	(продолжение) 2011 (пересчитанный)
Приобретение основных средств и инвестиционной собственности		(13 817)	(18 785)
Приобретение нематериальных активов	21	(182)	(26)
Выручка от реализации основных средств и нематериальных активов		36	2
Итого поток денежных средств от инвестиционной деятельности		5 224	(85 640)
Поток денежных средств от финансовой деятельности			
Выплаченные дивиденды		(1 721)	(2 130)
Погашение кредитов		-	(6 358)
Выкупленные акции		(60)	-
Итого поток денежных средств от финансовой деятельности		(1 781)	(8 488)
Прирост/(уменьшение) денежных средств и их эквивалентов, нетто		57 798	(8 035)
Денежные средства и их эквиваленты на начало года		22 710	20 203
Эффект инфляции на денежные средства и их эквиваленты		(18 830)	654
Эффект влияния обменных курсов на денежные средства и их эквиваленты		22	9 888
Денежные средства и их эквиваленты на конец года	26	61 700	22 710


Юрий Несмашный
Генеральный директор

23 августа 2013 года


Елена Лапицкая
Заместитель генерального директора

Отчет о движении капитала за год, закончившийся 31 декабря 2012 года

Все суммы в миллионах белорусских рублей

	Примечания	Акционерный капитал	Накопленная прибыль	Итого капитал
Остаток на 31 декабря 2010 (пересчитанный)		43 620	(13 693)	29 927
Прибыль за год		-	12 165	12 165
Итого совокупный убыток за год		-	12 165	12 165
Операции с собственником, отраженные непосредственно в капитале				
Увеличение уставного капитала путем распределения прибыли		20 695	(20 695)	-
Дивиденды за 2010 год		-	(983)	(983)
Прочие выплаты собственнику		-	(1 147)	(1 147)
Остаток на 31 декабря 2011 года(пересчитанный)	27	64 315	(24 353)	39 962
Прибыль за год		-	44 560	44 560
Итого совокупный доход за год		-	44 560	44 560
Операции с собственником, отраженные непосредственно в капитале				
Увеличение уставного капитала путем распределения прибыли		25 111	(25 111)	-
Дивиденды за 2011 год		-	(1 302)	(1 302)
Прочие выплаты собственнику		-	(419)	(419)
Выкупленные акции		(60)	-	(60)
Остаток на 31 декабря 2012 года	27	89 366	(6 625)	82 741


Юрий Несмашный
Генеральный директор

23 августа 2013 года


Елена Лапицкая
Заместитель генерального директора

Примечание к финансовой отчетности

(1) Критерии, примененные при подготовке сокращенной финансовой отчетности

Прилагаемая сокращенная финансовая отчетность, включающая в себя отчет о финансовом положении по состоянию на 31 декабря 2012 года, отчеты о совокупном доходе, изменениях в капитале и движении денежных средств за год, закончившийся этой датой, составлена на основании аудированной финансовой отчетности Закрытого акционерного страхового общества «Белнефтестрах» за год, закончившийся 31 декабря 2012 года, подготовленной в соответствии с Международными стандартами финансовой отчетности.

Полная аудированная финансовая отчетность и аудиторское мнение доступны в Закрытом акционерном страховом обществе «Белнефтестрах», расположенном по адресу г. Минск, 3-я ул. Щорса, 9, Республика Беларусь.

Руководство Компании полагает, что основа подготовки данной сокращенной финансовой отчетности соответствует ее целям.