

**ЗАКРЫТОЕ АКЦИОНЕРНОЕ
СТРАХОВОЕ ОБЩЕСТВО
«БЕЛНЕФТЕСТРАХ»**

**Обобщенная финансовая отчетность за год,
закончившийся 31 декабря 2018 года с
заключением независимых аудиторов**

Содержание

	Страница
Аудиторское заключение независимых аудиторов	3
Обобщенный отчет о прибыли или убытке и прочем совокупном доходе	5
Обобщенный отчет о финансовом положении	6
Обобщенный отчет о движении денежных средств	8
Обобщенный отчет об изменениях в собственном капитале	10
Примечание к обобщенной финансовой отчетности	11



Аудиторское заключение независимых аудиторов об обобщенной финансовой отчетности

**Акционерам и генеральному директору Закрытого акционерного
страхового общества «Белнефтестрах»**

Мнение

Обобщенная финансовая отчетность, состоящая из обобщенного отчета о финансовом положении по состоянию на 31 декабря 2018 года, обобщенных отчетов о прибыли или убытке и прочем совокупном доходе, изменениях в собственном капитале и движении денежных средств за год, закончившийся на указанную дату, и соответствующих примечаний, подготовлена на основе проаудированной финансовой отчетности Закрытого акционерного страхового общества «Белнефтестрах» (далее - «Компания») по состоянию на и за год, закончившийся 31 декабря 2018 года.

По нашему мнению, прилагаемая обобщенная финансовая отчетность согласуется во всех существенных аспектах с проаудированной финансовой отчетностью с учетом принципов, изложенных в примечании 1.

Обобщенная финансовая отчетность

Обобщенная финансовая отчетность не содержит всех раскрытий, требуемых Международными стандартами финансовой отчетности. Вследствие этого чтение обобщенной финансовой отчетности и нашего заключения об этой отчетности не заменяет чтения проаудированной финансовой отчетности Компании и нашего заключения об этой отчетности.

Проаудированная финансовая отчетность и наше заключение об этой отчетности

В нашем заключении, датированном 28 июня 2019 года, мы выразили немодифицированное мнение о проаудированной финансовой отчетности. Наше заключение также включало раздел «Прочие сведения», в котором указано, что аудит финансовой отчетности Компании по состоянию на 31 декабря 2017 года и за год, закончившийся на указанную дату, был проведен другими аудиторами, чье заключение от 28 июня 2018 года содержало немодифицированное мнение о той отчетности.

Аудируемое лицо: ЗАО «Белнефтестрах»

Внесено в Единый государственный реестр юридических лиц
за № 101143603

Минск, Республика Беларусь

Независимый аудитор: ООО «КПМГ», компания,
зарегистрированная в соответствии с законодательством
Республики Беларусь, член сети независимых фирм КПМГ,
входящих в ассоциацию KPMG International Cooperative ("KPMG
International"), зарегистрированную по законодательству
Швейцарии.

Внесено в Единый государственный реестр юридических лиц за
№ 191434140.



Ответственность руководства за обобщенную финансовую отчетность

Руководство несет ответственность за подготовку обобщенной финансовой отчетности в соответствии с критериями, описанными в примечании к обобщенной финансовой отчетности.

Ответственность аудиторов


Наша ответственность заключается в выражении мнения о том, согласуется ли обобщенная финансовая отчетность во всех существенных аспектах с проаудированной финансовой отчетностью на основе наших процедур, проведенных в соответствии с Международным стандартом аудита (МСА) 810 «Задания по предоставлению заключения об обобщенной финансовой отчетности».

Ирина Верещагина
Партнер
Директор ООО «КПМГ»
Минск
Республика Беларусь
28 июня 2019 года

Закрытое акционерное страховое общество «Белнефтестрах»
 Обобщенный отчет о прибыли или убытке и прочем совокупном доходе
 за год, закончившийся 31 декабря 2018 года
 (в тысячах белорусских рублей)

	Примечания	2018	2017
Подписанные премии, брутто	9	90 668	78 723
Доля перестраховщиков в подписанных премиях	9	(6 592)	(4 089)
Подписанные премии, нетто	9	84 076	74 634
Изменения в технических резервах незаработанных премий и непредвиденных рисков, брутто	11	(6 133)	(4 368)
Доля перестраховщиков	11	2 241	336
Изменения в технических резервах незаработанных премий и неистекших рисков, нетто	11	(3 892)	(4 032)
Заработанные премии, нетто	10	80 184	70 602
Уплаченные возмещения, брутто		(45 347)	(39 763)
Расходы на урегулирование убытков		(1 372)	(1 245)
Возмещенные убытки		2 312	2 032
Уплаченные страховые возмещения, нетто	12	(44 407)	(38 976)
Доля перестраховщиков в уплаченных страховых возмещениях, брутто		477	590
Доля перестраховщиков в возмещенных убытках		(1)	(36)
Доля перестраховщиков в страховых возмещениях, нетто	12	476	554
Изменения в технических резервах убытков, брутто	13	(4 216)	(1 181)
Доля перестраховщиков	13	356	(250)
Изменения в технических резервах убытков, нетто	13	(3 860)	(1 431)
Принятые обязательства по страховым возмещениям, нетто	14	(47 791)	(39 853)
Операционные расходы			
Аквизиционные расходы	15	(6 270)	(5 411)
Изменение отложенных аквизиционных расходов	16	160	599
Административные расходы	17	(19 317)	(16 758)
Комиссионный доход по операциям перестрахования		535	361
Операционные расходы, нетто		(24 892)	(21 209)
Инвестиционные доходы	18	1 392	1 627
Инвестиционные расходы		(230)	(192)
Изменение резерва под обесценение дебиторской задолженности		(1 694)	(1 672)
Прочие доходы	19	3 015	2 643
Прочие расходы	19	(5 673)	(4 603)
Прибыль до налогообложения		4 311	7 343
Расходы по налогу на прибыль	20	(1 285)	(2 035)
Прибыль за год, нетто		3 026	5 308
Прочий совокупный доход		-	-
Итого совокупный доход за год		3 026	5 308

От имени Руководства:



Савчук Александр Александрович
 Заместитель генерального директора

28 июня 2019 года



Сергейчик Андрей Александрович
 Начальник финансово-экономического управления

*Закрытое акционерное страховое общество «Белнефтестрах»
Обобщенный отчет о финансовом положении
по состоянию на 31 декабря 2018 года
(в тысячах белорусских рублей)*

	Примечания	31 декабря 2018	31 декабря 2017
Активы			
Основные средства	22	12 738	12 846
Инвестиционная собственность		50	52
Нематериальные активы		741	493
Финансовые вложения			
Депозиты в банках	23	39 062	27 811
Инвестиции, имеющиеся в наличии для продажи	24	2 971	4 949
Инвестиции, удерживаемые до погашения	25	1 234	1 234
Итого финансовые вложения		43 267	33 994
Дебиторская задолженность			
Дебиторская задолженность по операциям прямого страхования	26	15 446	12 597
Дебиторская задолженность по операциям перестрахования		368	299
Прочая дебиторская задолженность	27	1 420	1 353
Итого дебиторская задолженность		17 234	14 249
Отложенные аквизиционные расходы	16	1 930	1 770
Активы по договорам перестрахования			
Доля перестраховщиков в технических резервах незаработанных премий	12	4 006	1 756
Доля перестраховщиков в технических резервах убытков	13	935	573
Итого активы по договорам перестрахования		4 941	2 329
Отложенный налоговый актив	20	4 799	2 581
Денежные средства и их эквиваленты	28	10 772	12 881
Активы по налогу на прибыль		-	644
Итого активы		96 472	81 839

Закрытое акционерное страховое общество «Белнефтестрах»
 Обобщенный отчет о финансовом положении
 по состоянию на 31 декабря 2018 года
 (в тысячах белорусских рублей)

Собственный капитал и обязательства	Примечания	31 декабря 2018	31 декабря 2017
Собственный капитал			
Акционерный капитал	29	34 480	26 471
Накопленный убыток		(13 582)	(6 662)
Итого собственный капитал		20 898	19 809
Обязательства			
Технические резервы			
Технические резервы незаработанных премий и неистекших рисков	11	39 793	33 204
Технические резервы убытков	13	27 273	22 698
Итого технические резервы		67 066	55 902
Кредиты и займы		485	932
Кредиторская задолженность по прямому страхованию			
Начисленные комиссии		341	368
Предоплаты по страхованию		1 019	831
Итого кредиторская задолженность по прямому страхованию		1 360	1 199
Кредиторская задолженность по операциям перестрахования		4 017	1 691
Обязательство по текущему налогу на прибыль		236	-
Прочая кредиторская задолженность	30	2 410	2 306
Итого обязательства		75 574	62 030
Итого собственный капитал и обязательства		96 472	81 839

От имени Руководства:



Савчук Александр Александрович
 Заместитель генерального директора



Сергейчик Андрей Александрович
 Начальник финансово-экономического управления

28 июня 2019 года


Закрытое акционерное страховое общество «Белнефтестрах»
 Обобщенный отчет о движении денежных средств
 за год, закончившийся 31 декабря 2018 года
 (в тысячах белорусских рублей)

	Примечания	2018	2017
Денежные потоки от страховой деятельности			
Прибыль за год		3 026	5 308
Корректировки на:			
Увеличение резерва под обесценение прочей дебиторской задолженности	27	(23)	125
Увеличение резерва под обесценение дебиторской задолженности по страхованию	26	1 717	1 547
Доход от курсовых разниц	19	(2 613)	(2 252)
Амортизация основных средств и инвестиционной собственности	17	690	680
Амортизация нематериальных активов	17	114	74
Доход от реализации основных средств	19	(17)	(11)
Расход от реализации финансовых активов, имеющих в наличии для продажи		230	192
Процентный доход	18	(1 377)	(1 617)
Процентный расход		117	4
Налог на прибыль	20	1 285	2 035
		3 149	6 085
Изменения:			
Дебиторской задолженности по операциям прямого страхования		(4 145)	(3 540)
Дебиторской задолженности по операциям перестрахования		(51)	(215)
Прочей дебиторской задолженности		9	(237)
Доли перестраховщиков в резерве незаработанных премий	11	(2 241)	(336)
Доли перестраховщиков в технических резервах убытков	13	(356)	250
Отложенных аквизиционных расходах и прочих отложенных расходах		(160)	(559)
Прочих активов		-	25
Технических резервах незаработанных премий и неистекших рисков	11	6 133	4 368
Технических резервов убытков	13	4 216	1 181
Кредиторской задолженности по перестрахованию		2 274	387
Кредиторской задолженности по прямому страхованию		(27)	29
Кредиторской задолженности по предоплатам по страхованию		188	(262)
Прочей кредиторской задолженности		353	81
Поток денежных средств от страховой деятельности до уплаты налога на прибыль		9 342	7 257
Налог на прибыль уплаченный		(2 859)	(3 170)
Уплаченные проценты		(120)	-
Чистый поток денежных средств от страховой деятельности		6 363	4 087

Закрытое акционерное страховое общество «Белнефтестрах»
 Обобщенный отчет о движении денежных средств
 за год, закончившийся 31 декабря 2018 года
 (в тысячах белорусских рублей)

	Примечания	2018	2017
Денежные потоки от инвестиционной деятельности			
Полученный процентный доход		1 377	1 617
Приобретение основных средств	22	(583)	(223)
Возврат депозитов в банках		10 093	82 093
Размещение депозитов в банках		(18 629)	(78 755)
Приобретение нематериальных активов		(362)	(6)
Выручка от реализации основных средств и нематериальных активов		19	12
Приобретение активов, имеющих в наличии для продажи		(7 830)	(15 689)
Реализация активов, имеющих в наличии для продажи		9 799	10 765
Чистый поток денежных средств, использованный в инвестиционной деятельности		(6 116)	(186)
Денежные потоки от финансовой деятельности			
Выплаченные дивиденды		(1 801)	(1 726)
Прочие выплаты собственнику		(136)	(110)
Получение кредита		3 100	928
Погашение кредита		(3 544)	-
Чистый поток денежных средств, использованный в финансовой деятельности		(2 381)	(908)
Нетто (уменьшение)/увеличение денежных средств и их эквивалентов			
Денежные средства и их эквиваленты на 1 января	28	12 881	9 852
Эффект влияния обменных курсов на денежные средства и их эквиваленты		25	36
Денежные средства и их эквиваленты на 31 декабря	28	10 772	12 881

От имени Руководства:



Савчук Александр Александрович
 Заместитель генерального директора




Сергейчик Андрей Александрович
 Начальник финансово-экономического управления

28 июня 2019 года


Закрытое акционерное страховое общество «Белнефтестрах»
 Обобщенный отчет об изменениях в собственном капитале
 за год, закончившийся 31 декабря 2018 года
 (в тысячах белорусских рублей)

	Примечания	Акционерный капитал	Накопленный убыток	Итого капитал
Остаток на 1 января 2017 года	29	26 471	(10 134)	16 337
Общий совокупный убыток за год				
Прибыль за отчетный год		-	5 308	5 308
Прочий совокупный доход		-	-	-
Общий совокупный доход за отчетный год		-	5 308	5 308
Операции с акционерами Компании				
Дивиденды	29	-	(1 726)	(1 726)
Прочие выплаты собственнику		-	(110)	(110)
Итого операций с акционерами Компании		-	(1 836)	(1 836)
Остаток на 31 декабря 2017 года	29	26 471	(6 662)	19 809
Общий совокупный доход				
Прибыль за отчетный год		-	3 026	3 026
Прочий совокупный доход		-	-	-
Общий совокупный доход за отчетный год		-	3 026	3 026
Операции с акционерами Компании				
Увеличение уставного капитала путем распределения прибыли	29	8 009	(8 009)	-
Дивиденды	29	-	(1 801)	(1 801)
Прочие выплаты собственнику		-	(136)	(136)
Итого операций с акционерами Компании		8 009	(9 946)	(1 937)
Остаток на 31 декабря 2018 года	29	34 480	(13 582)	20 898

От имени Руководства:



Савчук Александр Александрович
 Заместитель генерального директора



Сергейчик Андрей Александрович
 Начальник финансово-экономического управления

28 июня 2019 года

Примечание 1 - Основа представления обобщенной финансовой отчетности

Обобщенная финансовая отчетность подготовлена Компанией, следуя принятой практике. Обобщенная финансовая отчетность подготовлена на основании аудированной финансовой отчетности Компании и состоит из обобщенного отчета о финансовом положении по состоянию на 31 декабря 2018 года, обобщенных отчетов о прибыли или убытке и прочем совокупном доходе, изменениях в собственном капитале и движении денежных средств за год, закончившийся на указанную дату, подготовленных на основании и согласно той учетной политике, которая применяется для подготовки полного комплекта аудированной финансовой отчетности Компании.